


Demonstração dos Resultados

(Redacção dada pelo Dec.-Lei n.º 238/91 de 2 de Julho)

Códigos das Contas			Exercícios				
CEE	POC		2006		2005		
A		Custos e Perdas					
2.b)	62	Fornecimentos e serviços externos		341.955,79		436.337,09	
3,00		Custos com o pessoal:					
3.a)	641+642+649	Remunerações	124.556,25		119.296,30		
3.b)		Encargos sociais :					
	645/8	Outros	27.016,89	151.573,14	25.987,76	145.284,06	
4.a)	66	Amortiz.do imobiliz. corpóreo e incorpóreo	19.560,07		22.947,89		
4.b)	67	Provisões	53.369,49	72.929,56	2.470,41	25.418,30	
5	63	Impostos	10.770,00		18.630,78		
5	65	Outros custos e perdas operacionais	2.783,28	13.553,28	2.551,34	21.182,12	
		(A)		580.011,77		628.221,57	
7	(2)	Juros e custos similares :					
		Relativos a empresas do grupo					
		Outros	2.005,99	2.005,99	1.543,18	1.543,18	
		(C)		582.017,76		629.764,75	
10	69	Custos e perdas extraordinários		952,00		7.500,00	
		(E)		582.969,76		637.264,75	
8+11	86	Imposto sobre o rendimento do exercício		0,00		0,00	
		(G)		582.969,76		637.264,75	
13	88	Resultado líquido do exercício		70.019,17		550,25	
				652.988,93		637.815,00	
B		Proveitos e Ganhos					
1	72	Prestações de serviços	644.208,93	644.208,93	631.876,28	631.876,28	
		(B)		644.208,93		631.876,28	
5	784	Rendimentos de participações de capital	0,00		0,00		
6	(4)	Rendim. de títulos negoc. e de outras aplic. financeiras :					
		Relativos a empresas do grupo					
		Outros	298,14		684,70		
7	(5)	Outros juros e proveitos similares :					
		Relativos a empresas do grupo					
		Outros	7.999,11	8.297,25	5.254,02	5.938,72	
		(D)		652.506,18		637.815,00	
9	79	Proveitos e ganhos extraordinários		482,75		0,00	
		(F)		652.988,93		637.815,00	
		Resumo	2006		2005		
		Resultados Operacionais: (B) - (A) =	64.197,16		3.654,71		
		Resultados Financeiros: (D - B) - (C - A) =	6.291,26		4.395,54		
		Resultados Correntes: (D) - (C) =	70.488,42		8.050,25		
		Resultados Antes de Impostos: (F) - (E) =	70.019,17		550,25		
		Resultado Líquido do Exercício: (F) - (G) =	70.019,17		550,25		


Processado por Videofone - V. e Contabilidade, Lda.

A Direcção



O Técnico Oficial de Contas (N.º 29817)

Luis Manuel da Conceição Neves



Balço

(Redacção dada pelo Dec.-Lei n.º 238/91, de 2 de Julho)

Códigos das Contas		Activo	Exercícios			
CEE	POC		2006			2005
			AB	AP	AL	AL
C		Imobilizado:				
I		Imobilizações incorpóreas:				
2	433	Propriedade industrial e outros direitos	134,50	0,00	134,50	134,50
3	435/6	Imagem Institucional/Site.....	3.272,50	1.180,38	2.092,12	2.136,95
4	441/6	Imobilizações em curso	5.172,76		5.172,76	0,00
			8.579,76	1.180,38	7.399,38	2.271,45
II		Imobilizações corpóreas:				
1	422	Edifícios e outras construções	485.259,95	86.310,55	398.949,40	408.911,75
2	423	Equipamento básico	2.571,44	455,72	2.115,72	1.008,57
3	425	Ferramentas e utensílios	51,48	51,48	0,00	0,00
3	426	Equipamento administrativo	181.171,81	161.924,88	19.246,93	24.948,88
			669.054,68	248.742,63	420.312,05	434.869,20
II		Dívidas de terceiros - Curto prazo:				
3	2551+2558	Sócios c/apoio F.Greve/Reembolso....	44.434,68	27.629,49	16.805,19	0,00
4	2555+287+288	Sócios c/quotas em atraso	8.484,33	8.484,33	0,00	39.728,31
4	2556+2559	Sócios c/reposição S.Saúde/F.Greve....	34.003,61	34.003,61	0,00	0,00
4	24	Estado e outros entes públicos	311,15		311,15	0,00
4	262+266/8+221+223	Outros devedores	1.890,58		1.890,58	4.549,41
			89.124,35	70.117,43	19.006,92	44.277,72
III		Títulos negociáveis:				
3	18	Outras aplicações de tesouraria	881,60	0,00	881,60	881,60
			881,60	0,00	881,60	881,60
IV		Depósitos bancários e caixa:				
	12+13+14	Depósitos bancários	581.799,49		581.799,49	476.364,81
	11	Caixa	1.204,93		1.204,93	840,51
			583.004,42		583.004,42	477.205,32
E		Acréscimos e diferimentos:				
	27	Acréscimos de proveitos	32.676,54		32.676,54	36.507,53
	271	Custos diferidos	0,00		0,00	0,00
			32.676,54		32.676,54	36.507,53
		Total de amortizações		249.923,01		
		Total de provisões		70.117,43		
		Total do activo	1.383.321,35	320.040,44	1.063.280,91	996.012,82
Códigos das Contas		Capital Próprio e Passivo	Exercícios			
CEE	POC		2006			2005
A		Capital Próprio				
III	56	Reservas de reavaliação	66.232,07		66.232,07	
IV		Reservas:				
3	572	Reservas estatutárias	898.083,74		897.533,49	
		Subtotal	964.315,81		963.765,56	
VI	88	Resultado líquido do exercício	70.019,17		550,25	
	89	Dividendos antecipados	0,00		0,00	
		Total do capital próprio	1.034.334,98		964.315,81	
		Passivo				
C		Dívidas a terceiros - Curto prazo :				
4	221	Fornecedores, c/c	0,00		7.588,70	
8	24	Estado e outros entes públicos	868,71		5.708,32	
8	262/5+267/8+211	Outros credores	2.783,28		0,00	
			3.651,99		13.295,02	
D		Acréscimos e diferimentos:				
	273	Acréscimos de custos	25.293,94		18.401,99	
	274	Proveitos diferidos	0,00		0,00	
			25.293,94		18.401,99	
		Total do passivo	28.945,93		31.697,01	
		Total do capital próprio e do passivo	1.063.280,91		996.012,82	

SNESup-SINDICATO NACIONAL DO ENSINO SUPERIOR
DESDOBRAMENTO DAS APLICAÇÕES INTERNAS
Ano de 2006

Centros de Custo Estatutários	Cent. Custo	Fornec.Serv. Externos conta: 62	Custos com o Pessoal c/64	Amortiz. e Provisão do Exercício c/65/67	Custos Op. (juros; imp.) c/63/65/68/69	Total 2006	Total 2005
Sede e Serviços:		66.977,66	114.530,02	17.568,53	2.940,71	192.016,92	211.314,56
Sede e Serviços Centrais	111	56.977,66	114.530,02	17.568,53	2.940,71	192.016,92	211.314,56
							-
Delegações:		22.547,65	37.043,12	2.291,54	-	61.882,31	59.243,24
Delegação do Porto	121	12.319,48	19.186,88	789,26	-	32.295,62	30.381,12
Delegação de Coimbra	122	10.228,17	17.856,24	1.502,28	-	29.586,69	28.862,12
							-
		4.037,88	-	-	-	4.037,88	5.208,33
Gabinete de Estudos	13	4.037,88				4.037,88	5.208,33
							-
Funcionamento dos Orgãos							-
Nacionais:		20.402,65	-	-	-	20.402,65	34.336,03
Assembleia Geral	21	477,50				477,50	2.970,44
Conselho Nacional	22	3.030,04				3.030,04	12.660,34
Direcção	23	15.246,63				15.246,63	14.119,65
Comissão Fiscal. e Discip.	24	1.648,48				1.648,48	4.585,60
							-
							-
Informação e Promoção:		80.577,22	-	-	-	80.577,22	117.134,91
Revista	31	58.538,88				58.538,88	85.476,17
Serv. de Apoio	33	21.851,39				21.851,39	29.472,94
Não Especificados	39	186,95				186,95	2.185,80
							-
Apoio a Sócios:		155.503,10	-	53.069,49	10.770,00	219.342,59	190.387,73
Apoio Jurídico	41	98.601,16			10.770,00	109.371,16	128.081,89
Seguro de Associados	42	56.901,94				56.901,94	54.719,14
Agendas	45	-				-	7.586,70
Provisão (Empréstimos Sócios c/Repos.)	49	-		53.069,49		53.069,49	-
							-
Iniciativas:		1.585,70	-	-	-	1.585,70	16.862,83
Universitário Público	51	634,00				634,00	-
Politécnico Público	52	-				-	1.435,60
Inquéritos (Polit/Univ.)	561	-				-	9.255,66
SNESUP/FENPROF (Junto do SNES)	561	951,70				951,70	-
Encontro S/Aplicação Estat.Carr.Docente	593	-				-	6.171,57
							-
Secções Sindicais:		323,93	-	-	17,28	341,21	225,78
Do Ensino Univ. Público	61	-				-	-
Secção Sindical P.Delgada	612	323,93			17,28	341,21	225,78
							-
Cooper. com Outras Organizações:		2.783,28	-	-	-	2.783,28	2.551,34
Sem Carácter Sindical	72	2.783,28				2.783,28	2.551,34
							-
							-
Total		344.739,07	151.573,14	72.929,56	13.727,99	582.969,76	637.264,75

Processado por Videofone - V. e Contabilidade, Lda.

A Direcção

[Handwritten signature]

O Técnico Oficial de Contas (N.º 29817)
 Luis Manuel da Conceição Neves

[Handwritten signature]

Demonstração da origem e aplicação de fundos

Ano: 2006

Origem dos fundos			Aplicação dos fundos		
Internas:			Distribuições:		
Resultado líquido do exercício	70.019,17	142.465,98	Por aplicação de resultados	550,25	550,25
Amortizações	19.560,07		Por aplicação de reservas	0,00	
Variação de provisões	52.886,74				
Externas:			Diminuições dos capitais próprios:		
Aumentos dos capitais próprios:		550,25	Diminuições de reserva greve e solidariedade		0,00
Aumentos de capital e de prestações suplementares	0,00				
Aumentos de prémios de emissão e de reservas especiais	550,25				
Cobertura de prejuízos	0,00		Movimentos financeiros a médio e longo prazo:		
Movimentos financeiros a médio e longo prazo:			Movimentos financeiros a médio e longo prazo:		
Diminuições de investimentos financeiros	0,00	0,00	Aumentos de investimentos financeiros	5.172,76	5.172,76
Diminuições das dívidas de terceiros a médio e longo prazo	0,00		Diminuição das dívidas a terceiros a médio e longo prazo	0,00	
Aumentos das dívidas a terceiros a médio e longo prazo	0,00		Aumentos das dívidas de terceiros a médio e longo prazo	0,00	
Diminuições de imobilizações:			Aumentos de imobilizações:		
Cessão de imobilizações (pelo valor contabilístico líquido)		0,00	Trabalhos da empresa para ela própria	0,00	
			Aquisição de imobilizações	4.958,09	4.958,09
Diminuição dos fundos circulantes		0,00	Aumento dos fundos circulantes		132.335,13
		143.016,23			143.016,23

SINDICATO NACIONAL DO ENSINO SUPERIOR

Contribuinte:502324937


Demonstração das variações de fundos circulantes

Ano: 2006

1 - Aumentos das existências		0,00	1 - Diminuições das existências		0,00
2 - Aumentos das dívidas de terceiros a curto prazo		23.784,95	2 - Diminuições das dívidas de terceiros a curto prazo		0,00
3 - Diminuições das dívidas a terceiros a curto prazo ..		2.751,08	3 - Aumentos das dívidas a terceiros a curto prazo		0,00
4 - Aumentos das disponibilidades		105.799,10	4 - Diminuições das disponibilidades		0,00
5 - Diminuição dos fundos circulantes		0,00	5 - Aumento dos fundos circulantes		132.335,13
		132.335,13			132.335,13

Processado por Videofone - V. e Contabilidade, Lda.

A Direcção


O Técnico Oficial de Contas (N.º.29817)
Luís Manuel da Conceição Neves


SINDICATO NACIONAL DO ENSINO SUPERIOR

Mapa de fluxos

Ano:2006

Custos/Proveitos

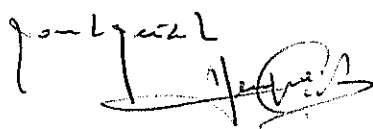

Designação	conta POC	2006	2005	%
Custos:				
Electricidade	622111	2.076,29	2.062,02	0,69%
Água	622134	402,06	207,57	93,70%
Fer.Utens.Desg.Ráp.	622151	112,58	117,68	-4,33%
Livros e Doc. Téc.	622163	1.182,60	2.924,81	-59,57%
Material de Escritório	622173	8.124,21	24.815,03	-67,26%
Rendas e Alugueres (Instalações)	62219214	16.682,64	19.631,75	-15,53%
Despesas de Representação	622215	-	679,20	-100,00%
Comunicações postais	622221	4.655,33	15.512,70	-69,99%
Telecomunicações (PT)	622222	12.435,29	13.740,83	-9,50%
Telecom. (Internet)	622224	12.542,98	4.791,45	161,78%
Telecom. (Telem.)	622225	4.149,05	10.468,70	-60,37%
Seguro (Multi-risco)	622231	1.122,85	1.069,32	5,01%
Seguro (doença)	622232	56.901,94	54.719,14	3,99%
Deslocações (Outros)	6222751	1.086,68	1.522,29	-28,62%
Desloc. Estadias	6222755	21.727,24	32.958,59	-34,08%
Honorários	622294	65.766,56	102.367,94	-35,75%
Contencioso e Notariado	622314	10.266,74	5.566,31	84,44%
Conservação e Reparação	6223231	5.952,49	6.050,48	-1,62%
Publicidade e Propaganda	622331	58.291,07	100.403,69	-41,94%
Limpeza, Higiene e Conf.	622344	1.652,53	1.272,44	29,87%
Trabalhos Especializados	622361	56.044,00	34.472,13	62,58%
Outros Trabalhos	622369	175,18	0,00	
Condomínio	6229824	705,48	983,02	-28,23%
Iva suportado (honorários)	63121	10.770,00	18.630,78	-42,19%
Horas Extras	6416	7.709,46	8.450,48	-8,77%
Remunerações	6421	106.808,42	102.006,19	4,71%
Ajudas Custo (Transporte)	6424	2.950,64	2.577,64	14,47%
Subsidio de Almoço	6427	7.006,06	6.758,40	3,66%
Encargos CRSS	64512	23.567,26	22.754,10	3,57%
Acidentes de Trabalho	6461	2.574,95	2.644,84	-2,64%
Seguro Doença	6462	874,68	588,82	48,55%
Férias + Subs. Natal	6491	81,67	-496,41	-116,45%
Quotizações	652	2.783,28	2.551,34	9,09%
Amortiz.(Edif. e Out.Const.)	662211	9.705,20	9.705,20	0,00%
Amortiz. (Equipam.Básico)	662312	81,43	146,43	-44,39%
Amortiz. (Telefónicas)	6623212	175,72	0,00	
Amortiz. (Equip. Administ.)	66261	9.552,89	11.960,71	-20,13%
Amortiz.(Imagem Institucional)	6636	44,83	1.135,55	-96,05%
Outras Dívidas de Terceiros	6718	300,00	0,00	
Procº.Pré-contencioso(Reposição F.Greve).....	6727	53.069,49	0,00	
Serviços Bancários	68814	2.005,99	1.543,18	29,99%
Penalidades Contratuais	6955	-	7.500,00	-100,00%
Planeta Virtual (Bang)	6988	952,00	0,00	
Total dos custos		582.969,76	637.264,75	-8,52%
Proveitos:				
Prest.Serv.(quotas)	721	644.208,93	631.876,28	1,95%
Proveitos (Dep. a Prazo)	7811	7.999,11	5.254,02	52,25%
Proveitos (Dep. à ordem)	7812	298,14	5.254,02	-94,33%
Proveitos	7962	482,75	0,00	
Total dos proveitos		652.988,93	637.815,00	2,38%

Processado por Videofone - V. e Contabilidade, Lda.

A Direcção

O Técnico Oficial de Contas (Nº.29817)

Luís Manuel da Concelção Neves


SINDICATO NACIONAL DO ENSINO SUPERIOR

Afectação dos Recursos aos Fundos Estatutários - Ano 2005


RECURSOS PASSÍVEIS DE AFECTAÇÃO		70.019,17 €
Para Fundo de Reserva (artº.22 nº.5 a)	70%	49.013,42
Para Fundo de Greve e Solidariedade (artº.22º nº.5 b)	30%	21.005,75

Processado por Videofone - V. e Contabilidade, Lda.

A Direcção

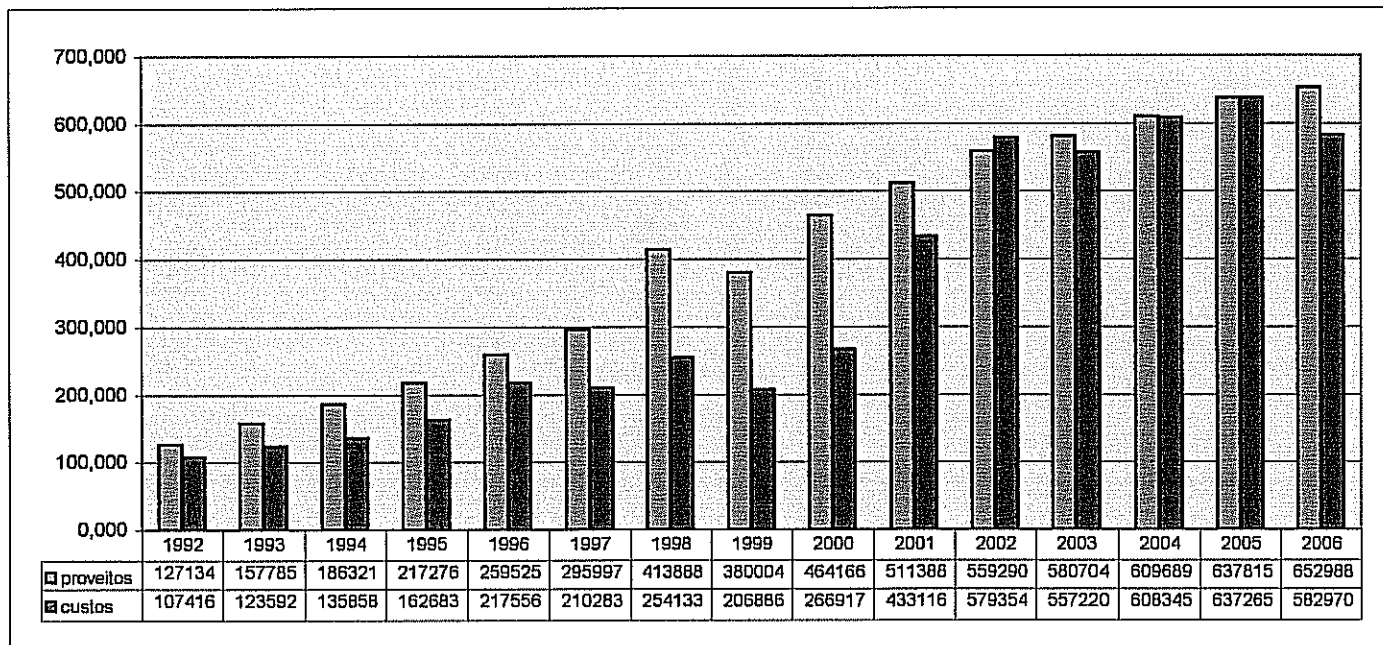


O Técnico Oficial de Contas (nº. 29817)
Luis Manuel da Conceição Neves



Sindicato Nacional do Ensino Superior

Gráfico comparativo dos Proveitos e Custos em anos sucessivos (em €)



Balança

(Redação dada pelo Dec. Lei n.º 238/91, de 2 de Julho)

Códigos das Contas		Activo	Exercícios			
CCEE	POC		2006		2005	
			AB	AP	AL	AL
C		Imobilizado:				
I		Imobilizações incorpóreas:				
1	431	Despesas de Instalação				
1	432	Disp. de Investig. e de desenvolvimento	134,50		134,50	134,50
2	433	Propriedade Industrial e outros direitos				
3	435/6	Imagem Institucional/Site	3.272,50	1.180,38	2.092,12	2.136,95
4	441/6	Imobilizações em curso	5.172,76		5.172,76	
4	449	Adiantam. por conta de Imobiliz. incorpóreas ..	8.579,76	1.180,38	7.399,38	2.271,45
II		Imobilizações corpóreas:				
1	421	Terrenos e recursos naturais				
1	422	Edifícios e outras construções	485.259,95	86.310,55	398.949,40	408.911,75
2	423	Equipamento básico	2.571,44	455,72	2.115,72	1.008,57
2	424	Equipamento de transporte				
3	425	Ferramentas e utensílios	51,48	51,48		
3	426	Equipamento administrativo	181.171,81	161.924,88	19.246,93	24.948,88
3	427	Taras e vasilhame				
3	429	Outras Imobilizações corpóreas				
4	441/6	Imobilizações em curso				
4	448	Adiantam. por conta de Imobiliz. corpóreas	669.054,68	248.742,63	420.312,05	434.869,20
III		Investimentos financeiros:				
1	4111	Partes de capital em empresas do grupo				
2	4121+4131	Empréstimos a empresas do grupo				
3	4112	Partes de capital em empresas associadas				
4	4122+4132	Empréstimos a empresas associadas				
5	4113+414+415	Títulos e outras aplicações financeiras				
6	4123+4133	Outros empréstimos concedidos				
6	441/6	Imobilizações em curso				
6	447	Adiantam. por conta de Investim. financeiros ..				

Balança

(Redação dada pelo Dec.-Lei n.º 238/91, de 2 de Julho)

Códigos das Contas		Activo	Exercícios			
CEE	POC		AB	AP	AL	AL
D		Circulante:				
I		Existências:				
1	36	Matérias-primas, subsidiárias e de consumo				
2	35	Produtos e trabalhos em curso				
3	34	Subprod., desperd., resíduos e refugos				
3	33	Produtos acabados e intermédios				
3	32	Mercadorias				
4	37	Adiantamentos por conta de compras				
II		Dívidas de terceiros - Médio e longo prazo				
II		Dívidas de terceiros - Curto prazo:				
1	211	Clientes, c/c				
1	212	Clientes - Títulos a receber				
1	218	Clientes de cobrança duvidosa				
2	252	Empresas do grupo	44.434,68	27.629,49	16.805,19	39.726,31
3	2551+2558	Sócios c/apolo F. Greve/Reembolso....	8.484,33	8.484,33		
4	2555+267+288	Sócios c/quotas em atraso	34.003,61	34.003,61		
4	2556+2559	Sócios c/reposição S. Saúde/F. Greve....				
4	2619	Adiantam. a fornecedores de imobilizado	311,15		311,15	4.549,41
4	24	Estado e outros entes públicos	1.890,58		1.890,58	
4	262+268/8+221+223	Outros devedores				
5	264	Subscritores de capital	89.124,35	70.117,43	19.006,92	44.277,72

Handwritten signature and initials in the top right corner of the page.

Balanco

(Redacção dada pelo Dec.-Lei n.º 238/91, de 2 de Julho)

Códigos das Contas		Activo	Exercícios			
CEE	POC		2006			2005
			AB	AP	AL	AL
III		Títulos negociáveis:				
1	1511	Ações em empresas do grupo				
3	1521	Obrigaç. e tit. de particip. em empr. do grupo .				
3	1512	Ações em empresas associadas				
3	1522	Obrigaç. e tit. particip. em empr. associadas .				
3	1513+1523+153/9	Outros títulos negociáveis	881,60		881,60	881,60
3	18	Outras aplicações de tesouraria	881,60		881,60	881,60
IV		Depósitos bancários e caixa:				
	12+13+14	Depósitos bancários	581.799,49		581.799,49	476.364,81
	11	Caixa	1.204,93		1.204,93	840,51
			583.004,42		583.004,42	477.205,32
E		Acréscimos e diferimentos:				
	27	Acréscimos e diferimentos:				
	271	Acréscimos de proveitos	32.676,54		32.676,54	36.507,53
	272	Custos diferidos	32.676,54		32.676,54	36.507,53
		Total de amortizações		249.923,01		
		Total de provisões		70.117,43		
		Total do activo	1.383.321,35	320.040,44	1.063.280,91	996.012,82

Balança

(Redacção dada pelo Dec. - Lei n.º 238/91, de 2 de Julho)

Códigos das Contas		Capital Próprio e Passivo	Exercícios	
CEE	POC		2006	2005
A		Capital Próprio		
		Capital		
I	51	Acções (quotas) próprias - Valor nominal		
	521	Acções (quotas) próprias - Descontos e prémios		
	522	Prestações suplementares		
	53	Prémios de emissão de acções (quotas)		
	54	Ajustam. partes de capital em filiais e associações		
	55	Reservas de reavaliação	66.232,07	66.232,07
III	56	Reservas:		
IV		Reservas legais		
1/2	571	Reservas estatutárias	898.083,74	897.533,49
3	572	Reservas contratuais		
4	573	Outras reservas		
4	574 a 579	Resultados transiçados		0,00
V	59	Subtotal	964.315,81	963.765,56
		Resultado líquido do exercício	70.019,17	550,25
VI	88	Dividendos antecipados		
	89	Total do capital próprio	1.034.334,98	964.315,81
		Passivo		
B		Provisões para riscos e encargos:		
1	291	Provisões para pensões		
2	292	Provisões para impostos		
3	293/6	Outras provisões para riscos e encargos		
C		Dívidas a terceiros - Médio e longo prazo		

11

Balanco

(Redação dada pelo Dec.-Lei n.º 238/91, de 2 de Julho)

Códigos das Contas		Capital Próprio e Passivo	Exercícios	
CCE	POC		2006	2005
C		Dívidas a terceiros - Curto prazo :		
1		Empréstimos por obrigações:		
		Convertíveis		
	2321	Não convertíveis		
1	2322	Empréstimos por títulos de participação		
2	233	Dívidas a Instituições de crédito		
3	231+12	Adiantamentos por conta de vendas		7.586,70
4	269	Fornecedores, c/c		
4	221	Fornecedores - Fact. em recepção e conferên		
5	228	Fornecedores - Títulos a pagar		
5	222	Fornecedores de Imobilizado - Títulos a pagar		
6	2612	Empresas do grupo		
6	252	Empresas participadas e participantes		
7	253+254	Outros accionistas (sócios)		
8	251+255	Adiantamentos de clientes		
8	219	Outros empréstimos obtidos		
8	239	Fornecedores de Imobilizado, c/c	868,71	
8	2611	Estado e outros entes públicos	2.783,28	
8	24	Outros credores	3.651,99	5.708,32
8	262/5+267/8+211			13.295,02

Handwritten signature and initials, likely representing the accountant or auditor, located at the bottom right of the page.

Balanco

(Redação dada pelo Dec.-Lei n.º 238/91, de 2 de Julho)

CEE	Códigos das Contas		Capital Próprio e Passivo	Exercícios	
	POC			2006	2005
D			Acréscimos e diferimentos:		
	273		Acréscimos de custos	25.293,94	18.401,99
	274		Proveitos diferidos	25.293,94	18.401,99
			Total do passivo	28.945,93	31.697,01
			Total do capital próprio e do passivo	1.063.280,91	996.012,82

A Administração

[Handwritten signature]

O Técnico Oficial de Contas

[Handwritten signature]

Demonstração dos Resultados

(Redacção dada pelo Dec.-Lei n.º 238/91 de 2 de Julho)

Códigos das Contas	POC		Exercícios	
			2006	2005
Custos e Perdas				
A				
2.a)	61	Custo das mercad. vend. e das matér. consumidas :		
		Mercadorias		
		Matérias		
2.b)	62	Fornecimentos e serviços externos	341.955,79	436.337,09
3.00		Custos com o pessoal:		
3.a)	641+642+649	Remunerações	124.556,25	119.296,30
3.b)		Encargos sociais :		
	643 + 644	Pensões	27.016,89	25.987,76
	645/8	Outros	19.560,07	22.947,89
4.a)	66	Amortiz. do Imobiliz. corpóreo e incorpóreo	53.369,49	2.470,41
4.b)	67	Provisões	10.770,00	18.630,78
5	63	Impostos	2.783,28	2.551,34
5	65	Outros custos e perdas operacionais	13.553,28	21.182,12
		(A)	580.011,77	628.221,57
6	682	Perdas em empresas do grupo e associadas		
6	683+684	Amortiz. e provis. de aplica. e investim. financeiros		
7	(2)	Juros e custos similares :		
		Relativos a empresas do grupo	2.005,99	1.543,18
		Outros	582.017,76	629.764,75
		(C)	952,00	7.500,00
10	69	Custos e perdas extrarrazoáveis	582.969,76	637.264,75
		(E)		
8+11	86	Imposto sobre o rendimento do exercício	582.969,76	637.264,75
		(G)	70.019,17	550,25
13	88	Resultado líquido do exercício	652.988,93	637.815,00

Demonstração dos Resultados

(Redacção dada pelo Dec.-Lei n.º 238/91 de 2 de Julho)

Códigos das Contas CCE	POC		Exercícios			
			2006		2005	
B			Proventos e Ganhos			
1	71	Vendas :				
		Mercadorias				
		Produtos	644.208,93	644.208,93	631.876,28	631.876,28
1	72	Prestações de serviços				
2	(3)	Variação da produção				
3	75	Trabalhos para a própria empresa				
4	73	Proventos suplementares				
4	74	Subsídios à exploração				
4	76	Outros proventos e ganhos operacionais		644.208,93		631.876,28
		(B)				
5	782	Ganhos em empresas do grupo e associadas				
5	784	Rendimentos de participações de capital				
6	(4)	Rendim. de títulos negoc. e de outras aplic. financeiras :				
		Relativos a empresas do grupo	298,14		684,70	
		Outros				
7	(5)	Outros juros e proventos similares :				
		Relativos a empresas do grupo		8.297,25		5.938,72
		Outros	7.999,11	652.506,18	5.254,02	637.815,00
		(D)		482,75		
9	79	Proventos e ganhos extraordinários		652.988,93		637.815,00
		(F)				

Demonstração dos Resultados

(Redação dada pelo Dec.-Lei n.º 238/91 de 2 de Julho)

Resumo	2006	2005
Resultados Operacionais: (B) - (A) =	64.197,16	3.654,71
Resultados Financeiros: (D - B) - (C - A) =	6.291,26	4.395,54
Resultados Correntes: (D) - (C) =	70.488,42	8.050,25
Resultados Antes de Impostos: (F) - (E) =	70.019,17	550,25
Resultado Líquido do Exercício: (F) - (G) =	70.019,17	550,25

A Administração



O Técnico Oficial de Contas

