

ANEXOS



EXERCÍCIO de 2001

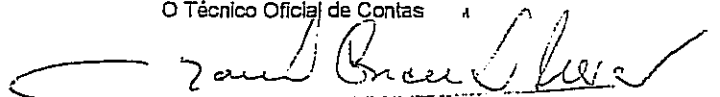
Balço a 31-12-2001

(Redacção dada pelo Dec.-Lei n.º 238/91, de 2 de Julho)

Códigos das Contas		Activo	Exercícios			
CEE	POC		2001			2000
			AB	AP	AL	AL
C		Imobilizado:				
II		Imobilizações corpóreas:				
1	422	Edifícios e outras construções	82.852.908,00	6.628.233,00	76.224.675,00	77.881.733,00
2	423	Equipamento básico	163.250,00	16.325,00	146.925,00	0,00
2	424	Equipamento de transporte	0,00	0,00	0,00	0,00
3	425	Ferramentas e utensílios	10.320,00	10.320,00	0,00	0,00
3	426	Equipamento administrativo	25.951.272,00	17.859.735,00	8.091.537,00	5.030.287,00
			108.977.750,00	24.514.613,00	84.463.137,00	82.912.020,00
II		Dívidas de terceiros - Médio e longo prazo				
II		Dívidas de terceiros - Curto prazo:				
4	255+256+257	Outros accionistas (sócios)	4.552.014,00	32.020,00	4.519.994,00	3.724.291,00
4	262+263+221+223	Outros devedores	371.919,00		371.919,00	138.707,00
			4.923.933,00	32.020,00	4.891.913,00	3.862.998,00
III		Títulos negociáveis:				
3	18	Outras aplicações de tesouraria	165.375,00	0,00	165.375,00	165.375,00
			165.375,00	0,00	165.375,00	165.375,00
IV		Depósitos bancários e caixa:				
	12+13+14	Depósitos bancários	93.921.458,00		93.921.458,00	79.101.210,00
	11	Caixa	274.185,00		274.185,00	34.185,00
			94.195.643,00		94.195.643,00	79.135.395,00
E	27	Acréscimos e diferimentos:				
	271	Acréscimos e proveitos	4.961.022,00		4.961.022,00	6.278.449,00
	272	Custos diferidos	9.109.494,00		9.109.494,00	0,00
			14.070.516,00		14.070.516,00	6.278.449,00
		Total de amortizações		24.514.613,00		
		Total de provisões		32.020,00		
		Total do activo	222.333.217,00	24.546.633,00	197.786.584,00	172.354.237,00
Códigos das Contas		Capital Próprio e Passivo	Exercícios			
CEE	POC		2001			2000
A		Capital Próprio				
IV		Reservas:				
3	572	Reservas estatutárias		161.725.220,00		128.694.429,00
V	59	Resultados transitados		1.566.949,00		1.566.949,00
		Subtotal		163.292.169,00		130.261.378,00
VI	88	Resultado líquido do exercício		15.691.853,00		33.030.791,00
	89	Dividendos antecipados		0,00		0,00
		Total do capital próprio		178.984.022,00		163.292.169,00
		Passivo				
C		Dívidas a terceiros - Curto prazo :				
1		Empréstimos por obrigações:				
8	24	Estado e outros entes públicos		841.571,00		630.981,00
8	262+268	Outros credores		15.632.336,00		15.943,00
				16.473.907,00		646.924,00
D		Acréscimos e diferimentos:				
	273	Acréscimos de custos		2.328.655,00		8.415.144,00
	274	Proveitos diferidos		0,00		0,00
				2.328.655,00		8.415.144,00
		Total do passivo		18.802.562,00		9.062.068,00
		Total do capital próprio e do passivo		197.786.584,00		172.354.237,00

A Administração

O Técnico Oficial de Contas



Luis Manuel da Conceição Neves

(TOC n.º 29817)

Demonstração dos Resultados a 31-12-2001

(Redacção dada pelo Dec.-Lei n.º 238/91 de 2 de Julho)

Códigos das Contas:			Exercícios			
CEE	POC		2001		2000	
A			Custos e Perdas			
2.a)	61	Custo das mercad. vendidas e das matér. consumidas :				
		Mercadorias	0,00		0,00	
		Matérias	0,00	0,00	0,00	0,00
2.b)	62	Fornecimentos e serviços externos		60.598.622,00		42.537.217,00
3.00		Custos com o pessoal:				
3.a)	641+642	Remunerações	18.837.826,00		10.065.392,00	
3.b)		Encargos sociais :				
	643 + 644	Pensões	0,00		0,00	
	645/6/8/9	Outros	1.766.027,00	20.603.853,00	2.181.671,00	12.247.063,00
4.a)	66	Amortizações do imobilizado corpóreo e incorpóreo	3.850.863,00		3.412.365,00	
4.b)	67	Provisões	12.808,00	3.863.671,00	19.212,00	3.431.597,00
5	63	Impostos	1.151.907,00		1.216.762,00	
5	65	Outros custos e perdas operacionais	558.000,00	1.709.907,00	558.000,00	1.774.762,00
		(A)		86.776.053,00		59.990.639,00
6	682	Perdas em empresas do grupo e associadas		0,00		0,00
6	683+684	Amortiz. e provis. de aplicaç. e investim. financeiros	0,00		0,00	
7	(2)	Juros e custos similares :				
		Relativos a empresas do grupo				
		Outros	20.968,00	20.968,00	3.771,00	3.771,00
		(C)		86.797.021,00		59.994.410,00
10	69	Custos e perdas extraordinários		35.164,00		31.598,00
		(E)		86.832.185,00		60.026.008,00
8+11	86	Imposto sobre o rendimento do exercício		0,00		0,00
		(G)		86.832.185,00		60.026.008,00
13	88	Resultado líquido do exercício		15.691.853,00		33.030.791,00
				102.524.038,00		93.056.799,00
B			Proveitos e Ganhos			
1	71	Vendas :				
		Mercadorias	0,00		0,00	
		Produtos	0,00		0,00	
1	72	Prestações de serviços	99.874.265,00	99.874.265,00	88.984.293,00	88.984.293,00
2	(3)	Variação da produção		0,00		0,00
3	75	Trabalhos para a própria empresa		0,00		0,00
4	73	Proveitos suplementares	0,00		0,00	
4	74	Subsídios à exploração	0,00		0,00	
4	76	Outros proveitos e ganhos operacionais	0,00	0,00	0,00	0,00
		(B)		99.874.265,00		88.984.293,00
5	782	Ganhos em empresas do grupo e associadas	0,00		0,00	
5	784	Rendimentos de participações de capital	0,00		0,00	
6	(4)	Rendim. de títulos negoci. e de outras aplica. financeiras :				
		Relativos a empresas do grupo				
		Outros	509.628,00		230.859,00	
7	(5)	Outros juros e proveitos similares :				
		Relativos a empresas do grupo				
		Outros	2.140.145,00	2.649.773,00	808.826,00	1.039.685,00
		(D)		102.524.038,00		90.023.978,00
9	79	Proveitos e ganhos extraordinários		0,00		3.032.821,00
		(F)		102.524.038,00		93.056.799,00

Resumo	2001	2000
Resultados Operacionais: (B) - (A) =	13.098.212,00	28.993.654,00
Resultados Financeiros: (D - B) - (C - A) =	2.628.805,00	1.035.914,00
Resultados Correntes: (D) - (C) =	15.727.017,00	30.029.568,00
Resultados Antes de Impostos: (F) - (E) =	15.691.853,00	33.030.791,00
Resultado Líquido do Exercício: (F) - (G) =	15.691.853,00	33.030.791,00

A Direcção

O Técnico Oficial de Contas

Luís Manuel da Conceição Neves

(TOC n.º 29817)

SNESup-SINDICATO NACIONAL DO ENSINO SUPERIOR
 DESDOBRAMENTO DAS APLICAÇÕES INTERNAS
 Ano de 2001

Centros de Custo Estatutários	Cent. Custo	Fornec.Serv. Externos conta: 62	Custos com o Pessoal c/64	Amortiz. do Exercício c/66	Custos Op. (juros; imp.) c/63/64/65/ 67/68/69	Total 2001	Total 2000
Sede e Serviços:		17.847.828\$	12.952.621\$	3.850.863\$	1.109.315\$	35.760.627\$	32.892.601\$
Secretariado Central	11	14.760.838\$	12.519.861\$	3.273.165\$	267.676\$	30.821.540\$	30.477.408\$
Informática	12	1.666.802\$			283.358\$	1.950.160\$	1.857.193\$
Quotas	14	132.565\$			558.000\$	690.565\$	558.000\$
Delegação do Porto	16	1.287.623\$	432.760\$	577.698\$	281\$	2.298.362\$	
Funcionamento dos Órgãos							
Nacionais:		8.401.988\$	0\$	0\$	10.000\$	8.411.988\$	3.958.157\$
Assembleia Geral	21	1.961.228\$				1.961.228\$	
Conselho Nacional	22	2.752.265\$				2.752.265\$	1.571.259\$
Direcção	23	3.688.495\$			10.000\$	3.698.495\$	2.386.898\$
Informação e Promoção:		12.778.215\$	0\$	0\$	0\$	12.778.215\$	5.424.369\$
Boletim Mensal	32	9.213.122\$				9.213.122\$	2.497.118\$
Inform. e Prom. n/especif.	39	3.565.093\$				3.565.093\$	2.927.251\$
Apoio a Sócios:		17.004.819\$	7.651.232\$	0\$	659.532\$	25.315.583\$	16.719.118\$
Apoio Jurídico	41	5.564.721\$	7.651.232\$		659.532\$	13.875.485\$	8.773.712\$
Seguro de Associados	42	11.440.098\$				11.440.098\$	7.945.406\$
Sectores:		4.267.745\$	0\$	0\$	0\$	4.267.745\$	1.031.763\$
Universitário Público	51	1.088.885\$				1.088.885\$	
Politécnico Público	52	2.738.677\$				2.738.677\$	
Universitário Não Público	53	94.360\$				94.360\$	248.535\$
Investigação	55	345.823\$				345.823\$	783.228\$
Secções Sindicais:		298.027\$	0\$	0\$	0\$	298.027\$	0\$
Do Ensino Univ. Público	91	146.675\$				146.675\$	
Do Ensino Politécnico Público	92	125.591\$				125.591\$	
Do Ensino Univ. Não Público	93	25.761\$				25.761\$	
Total		60.598.622\$	20.603.863\$	3.850.863\$	1.778.847\$	86.832.185\$	60.026.008\$

A Direcção

O Técnico Oficial de Contas

Luis Manuel da Conceição Neves

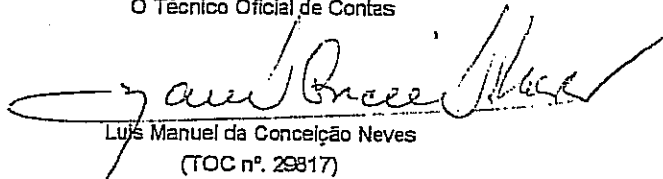
(TCC nº. 29817)

SINDICATO NACIONAL DO ENSINO SUPERIOR
 Mapa de fluxos
 Custos/Proveitos

Designação da conta	conta POC	01Jan a 18Jun2001	19Jun a 31Dez2001	31-Dez-01
		Esc:	Esc:	Esc:
Custos:				
Electricidade	622111	137.280,00	129.908,00	267.188,00
Água	622134	22.323,00	28.120,00	50.443,00
Fer.Utens.Desg.Ráp.	622151	50.765,00	112.537,00	163.302,00
Livros e Doc. Téc.	622164	13.000,00	8.488,00	21.488,00
Material de Escritório	622173	1.026.386,00	2.626.715,00	3.653.101,00
Rendas e Alugueres	62219214	0,00	507.650,00	507.650,00
Comunicações postais	622221	2.817.416,00	1.548.899,00	4.366.315,00
Telecomunicações (PT)	622222	1.050.999,00	1.343.569,00	2.394.568,00
Telecom. (Eunet)	622224	279.187,00	470.035,00	749.222,00
Telecom. (Telecel)	622225	142.765,00	37.288,00	180.053,00
Seguro (Multi-risco)	622231	985.067,00	-829.260,00	155.807,00
Seguro (doença)	622232	5.878.192,00	5.436.162,00	11.314.354,00
Seguro (Acid.Pessoais)	622238	220.928,00	0,00	220.928,00
Deslocações (Pessoal)	6222753	29.400,00	22.240,00	51.640,00
Deslocações (Pessoal)	6222754	5.700,00	36.734,00	42.434,00
Desloc. Estadias	6222755	1.568.862,00	5.767.568,00	7.336.430,00
Honorários	622294	3.385.429,00	4.475.926,00	7.861.355,00
Contencioso e Notariado	622314	592.656,00	1.120.410,00	1.713.066,00
Conservação e Reparação	6223231	392.781,00	365.643,00	758.424,00
Publicidade e Propaganda	622331	3.826.386,00	10.569.721,00	14.396.107,00
Limpeza, Higiene e Conf.	622341	12.222,00	0,00	12.222,00
Limpeza, Higiene e Conf.	622344	26.318,00	90.550,00	116.868,00
Trabalhos Especializados	622361	451.130,00	493.550,00	944.680,00
Outros Trabalhos	622369	856.779,00	2.319.372,00	3.176.151,00
Condomínio	6229824	63.638,00	81.188,00	144.826,00
Iva suportado (honorários)	63121	396.610,00	503.780,00	900.390,00
Taxas	63122	-22.000,00	22.000,00	0,00
Imposto de selo	63131	130.118,00	119.833,00	249.951,00
Contribuição Autarquica	6321	1.566,00	0,00	1.566,00
Remunerações	6421	7.363.031,00	10.645.075,00	18.008.106,00
Ajudas Custo (Transporte)	6424	90.200,00	86.940,00	177.140,00
Subsidio de Almoço	6427	340.991,00	311.589,00	652.580,00
Encargos CRSS	64512	1.489.506,00	2.177.521,00	3.667.027,00
Férias + Subs. Natal	6491	0,00	-1.901.000,00	-1.901.000,00
Quótizações	652	186.000,00	372.000,00	558.000,00
Amortiz. (Equipam.Básico)	662312	0,00	16.325,00	16.325,00
Amortiz. (Equip. Administ.)	66261	0,00	1.616.107,00	1.616.107,00
Amortiz. (Equip. Administ.)	66262	0,00	2.218.431,00	2.218.431,00
Outras dívidas de terceiros	6718	32.020,00	-19.212,00	12.808,00
Serviços Bancários	68814	1.324,00	19.644,00	20.968,00
Dívidas (quotas) incobráveis	692	0,00	25.164,00	25.164,00
Multas N/Fiscais	6952	10.000,00	0,00	10.000,00
		33.854.975,00	52.977.210,00	86.832.185,00
Proveitos:				
Prest.Serv.(quotas)	721	42.662.055,00	57.212.210,00	99.874.265,00
Proveitos (Dep. a Prazo)	7811	1.036.444,00	1.103.701,00	2.140.145,00
Proveitos (Dep. à ordem)	7812	178.442,00	331.186,00	509.628,00
		43.876.941,00	58.647.097,00	102.524.038,00

A Direcção

O Técnico Oficial de Contas



 Luís Manuel da Conceição Neves
 (TOC nº. 29817)

SINDICATO NACIONAL DO ENSINO SUPERIOR
 Desdobramento das Aplicações Internas
 Mapa de Fluxos
 Centro de Custos

Nome	C.Custo	(01/01/01 a 18/06/01)	(19/06/01 a 31/12/01)	Exercício em 31/12/01)
		Esc:	Esc:	Esc:
Sede e Serviços:		14.273.160,00	21.487.467,00	35.760.627,00
Secretariado Central	11	12.979.515,00	17.842.025,00	30.821.540,00
Informática	12	975.080,00	975.080,00	1.950.160,00
Quotas	14	318.565,00	372.000,00	690.565,00
Delegação do Porto	16	0,00	2.298.362,00	2.298.362,00
Funcionamento dos Orgãos				
Nacionais:		3.149.404,00	5.262.584,00	8.411.988,00
Assembleia Geral	21	967.595,00	993.633,00	1.961.228,00
Conselho Nacional	22	1.315.782,00	1.436.483,00	2.752.265,00
Direcção	23	866.027,00	2.832.468,00	3.698.495,00
Informação e Promoção:		3.036.687,00	9.741.528,00	12.778.215,00
Boletim Mensal	32	1.702.712,00	458.201,00	2.160.913,00
Inform. e Prom. n/especif.	39	1.333.975,00	9.283.327,00	10.617.302,00
Apoio a Sócios:		11.828.504,00	13.487.079,00	25.315.583,00
Apoio Jurídico	41	5.881.268,00	7.994.217,00	13.875.485,00
Seguro de Associados	42	5.947.236,00	5.492.862,00	11.440.098,00
Sectores:		1.346.708,00	2.921.037,00	4.267.745,00
Universitário Público	51	585.535,00	503.350,00	1.088.885,00
Politécnico Público	52	415.350,00	2.323.327,00	2.738.677,00
Universitário Não Público	53	0,00	94.360,00	94.360,00
Investigação	55	345.823,00	0,00	345.823,00
Secções Sindicais:		220.512,00	77.516,00	298.027,00
Do Ensino Univ. Público	91	146.675,00	0,00	146.675,00
Do Ensino Politécnico Público	92	61.951,00	63.640,00	125.591,00
Do Ensino Univ. Não Público	93	11.886,00	13.875,00	25.761,00
Total		33.854.975,00	52.977.210,00	86.832.185,00

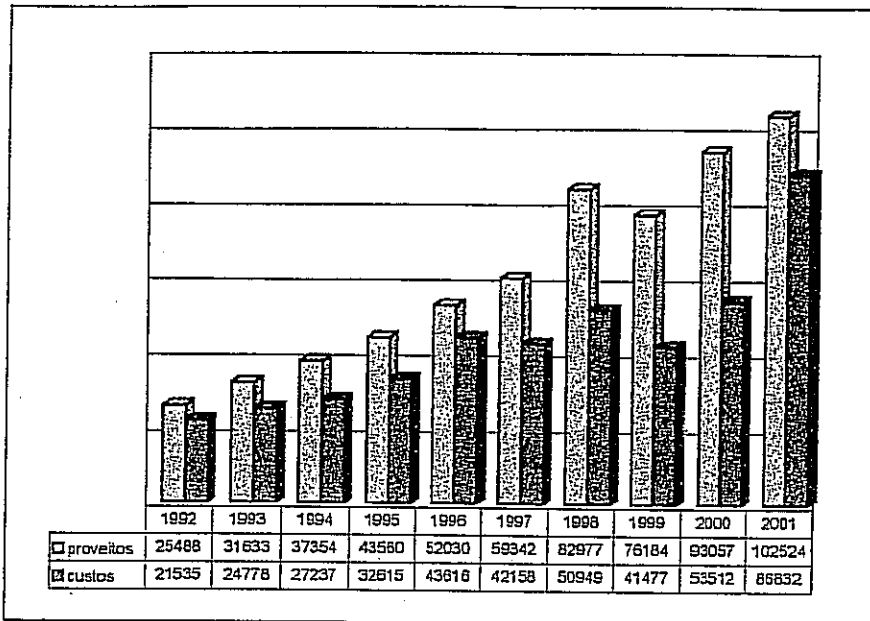
A Direcção

O Técnico Oficial de Contas


 Luís Manuel da Conceição Neves
 (TOC nº. 29817)

Sindicato Nacional do Ensino Superior

Gráfico comparativo dos Proveitos e Custos em anos sucessivos (em contos)



SINDICATO NACIONAL DO ENSINO SUPERIOR


DEMONSTRAÇÃO DA ORIGEM E DA APLICAÇÃO DOS FUNDOS - Ano 2001

ORIGEM DOS FUNDOS		Ano de 2001		2000	APLICAÇÃO DOS FUNDOS		Ano de 2001		2000
Internas:					Internas:				
Quotizações Ordinárias	99.874.265\$			88.984.293\$	Forneç. e Serv. Externos	60.598.622\$			42.537.217\$
Proveitos Extraordinários	0\$			3.032.821\$	Impostos	1.151.907\$			1.216.762\$
Rendim. das Aplicações	2.649.773\$	102.524.038\$		1.039.685\$	Custos c/ o Pessoal	20.603.853\$			12.247.063\$
					Amortizações do Exercício	3.850.853\$			3.412.385\$
		102.524.038\$		93.056.799\$	Provisões do Exercício	12.608\$			19.212\$
Fundos Circulantes:					Custos e Perdas Financeiras	20.968\$			3.771\$
Aum.Sector Publ.Estatal	0\$			0\$	Custos e Perdas Extraord.	35.164\$			31.538\$
Red. das Aplic. Financeiras	0\$			0\$	Outros Custos Operacionais	558.000\$	86.832.185\$		558.000\$
Redução das Disponibilidades	0\$			0\$			86.832.185\$		60.026.008\$
Redução de Outros Devedores	1.359.577\$			6.633.051\$					
Aum. de Empréstimos obtidos	0\$			0\$					
Aumento Out.Credores	13.425.683\$	14.785.260\$		210.602\$					
		14.785.260\$		6.843.653\$					
					Fundos Circulantes:				
Provisões do Exercício:	12.808\$			19.212\$	Red. De Outros Credores	0\$			10.832\$
Amortizações dos Exercícios:	3.850.863\$	3.863.671\$		3.412.385\$	Aumento das Disponibilidades	15.060.248\$			42.238.779\$
		3.863.671\$		3.431.597\$					
					Aum. de Outros Devedores	0\$			0\$
Red.Acréscimos de Prov.		1.317.427\$		6.706.632\$	Aumento de Sócios	0\$	15.060.248\$		3.724.291\$
							15.060.248\$		45.973.902\$
Aumento Fundos Próprios:		0\$		0\$	Aumento das Imobilizações:				
					Aquis.Edif./ Obras em curso	0\$			0\$
Redução Custos Diferidos:		0\$		0\$	Aquis.Ferram.Ut.Desg.rápido	0\$			0\$
					Redução de Fundos Próprios	0\$			1.612.667\$
Mais-Valias Imobilizado:		0\$		0\$	Aquis.Equip.Admin. e Outros	5.401.980\$	5.401.980\$		317.655\$
							5.401.980\$		1.930.322\$
					Redução Acrésc. de custos:		6.086.489\$		2.108.449\$
					Aumento Custos Diferidos:		9.109.494\$		0\$
TOTAL DAS ORIGENS.....		122.490.396\$		110.038.681\$	TOTAL DAS APLICAÇÕES...		122.490.396\$		110.038.681\$

Processado por Videofone - V. e Contabilidade, Lda.

A Direcção

O Técnico Oficial de Contas



Luís Manuel da Conceição Neves

(TOC nº. 29817)

Balanco a 31 de Dezembro de 2001
(Redacção dada pelo Dec-Lei n.º 238/91, de 2 de Julho)

CMB	Códigos das Contas	Activo	Exercícios			
			2001	2000	2001	2000
			AB	AP	AL	AL
I						
		Imobilizações incorpóreas:				
1	431	Despesas de instalação	0,00	0,00	0,00	0,00
1	432	Despesas de investigação e de desenvolvimento	0,00	0,00	0,00	0,00
2	433+435	Propriedade industrial e outros direitos	0,00	0,00	0,00	0,00
3	434	Trespasas	0,00	0,00	0,00	0,00
4	441/6	Imobilizações em curso	0,00	0,00	0,00	0,00
4	449	Adiantamentos por conta de imobiliz. incorpóreas	0,00	0,00	0,00	0,00
II						
		Imobilizações corpóreas:				
1	421	Terranos e recursos naturais	0,00	0,00	0,00	0,00
1	422	Edifícios e outras construções	82.852.908,00	6.628.233,00	76.224.675,00	77.881.733,00
2	423	Equipamento básico	163.250,00	16.325,00	146.925,00	0,00
2	424	Equipamento de transporte	0,00	0,00	0,00	0,00
3	425	Ferramentas e utensílios	10.320,00	10.320,00	0,00	0,00
3	426	Equipamento administrativo	25.951.272,00	17.859.735,00	8.091.537,00	5.030.287,00
3	452/459	Bens de domínio público	0,00	0,00	0,00	0,00
3	429	Outras imobilizações corpóreas	0,00	0,00	0,00	0,00
4	441/6	Imobilizações em curso	0,00	0,00	0,00	0,00
4	448	Adiantamentos por conta de imobiliz. corpóreas	0,00	0,00	0,00	0,00
III						
		Investimentos financeiros:				
1	4111	Partes de capital em empresas do grupo	0,00	0,00	0,00	0,00
2	4121+4131	Empréstimos a empresas do grupo	0,00	0,00	0,00	0,00
3	4112	Partes de capital em empresas associadas	0,00	0,00	0,00	0,00
4	4122+4132	Empréstimos a empresas associadas	0,00	0,00	0,00	0,00
5	4113+414+415	Títulos e outras aplicações financeiras	0,00	0,00	0,00	0,00
6	4123+4133	Outros empréstimos concedidos	0,00	0,00	0,00	0,00
6	441/6	Imobilizações em curso	0,00	0,00	0,00	0,00
6	447	Adiantamentos por conta de investim. financiel	0,00	0,00	0,00	0,00
			108.977.750,00	24.514.613,00	84.463.137,00	82.912.020,00

Balanco a 31 de Dezembro de 2001
(Redacção dada pelo Dec.-Lei n.º 239/91, de 2 de Julho)

CMB	Códigos dos Contas	PCC	Activo	Exercícios					
				2001		2000			
				AB	AP	AL	AL		
D			Circulante:						
I			Existências:						
1		36	Materias-primas, subsidiárias e de consumo ..	0,00	0,00	0,00	0,00	0,00	0,00
2		35	Produtos e trabalhos em curso	0,00	0,00	0,00	0,00	0,00	0,00
3		34	Subprodutos, desperdícios, resíduos e refugos ..	0,00	0,00	0,00	0,00	0,00	0,00
3		33	Produtos acabados e Intermediários	0,00	0,00	0,00	0,00	0,00	0,00
3		32	Mercadorias	0,00	0,00	0,00	0,00	0,00	0,00
4		37	Adiantamentos por conta de compras	0,00	0,00	0,00	0,00	0,00	0,00
II			Dividas de terceiros - Médio e longo prazo						
II			Dividas de terceiros - Curto prazo:						
1		211	Clientes, c/c	0,00	0,00	0,00	0,00	0,00	0,00
1		212+213	Clientes - Títulos a receber	0,00	0,00	0,00	0,00	0,00	0,00
1		218	Clientes de cobrança divídosa	0,00	0,00	0,00	0,00	0,00	0,00
2		252	Empresas do grupo	0,00	0,00	0,00	0,00	0,00	0,00
3		253+254	Empresas participadas e participantes	0,00	0,00	0,00	0,00	0,00	0,00
4		251+255+2556+257	Outros accionistas (sócios)	4.552.014,00	32.020,00	4.519.994,00	3.724.291,00	0,00	0,00
4		229	Adiantamentos a fornecedores	0,00	0,00	0,00	0,00	0,00	0,00
4		2611+2619	Adiantamentos a fornecedores de Imobilizado ..	0,00	0,00	0,00	0,00	0,00	0,00
4		24	Estado e outros entes públicos	0,00	0,00	0,00	0,00	0,00	0,00
4		262+266B+221+223+227	Outros devedores	371.919,00	0,00	371.919,00	138.707,00	0,00	0,00
5		264	Subscritores de capital	0,00	0,00	0,00	0,00	0,00	0,00
				4.923.933,00	32.020,00	4.891.913,00	3.862.998,00		

SINDICATO NACIONAL DO ENSINO SUPERIOR

PTE

Contribuinte: 602324937

Balanco a 31 de Dezembro de 2001
(Redacção dada pelo Dec.-Lei n.º 238/91, de 2 de Julho)

CMB	POC	Códigos das Contas	Activo	Exercícios			
				2001		2000	
				AB	AP	AI	AI
III	1	1511	Títulos negociáveis:				
	3	1521	0,00	0,00	0,00	0,00	
	3	1512	0,00	0,00	0,00	0,00	
	3	1522	0,00	0,00	0,00	0,00	
	3	1513+1523+1539	0,00	0,00	0,00	0,00	
		18	165.375,00	0,00	165.375,00	165.375,00	
			165.375,00	0,00	165.375,00	165.375,00	
IV		12+13+14	Depósitos bancários e caixa:				
		11	93.921.458,00		93.921.458,00	79.101.210,00	
			274.185,00		274.185,00	34.185,00	
			94.195.643,00		94.195.643,00	79.135.395,00	
E		27	Acréscimos e diferimentos:				
		271	4.961.022,00		4.961.022,00	6.278.449,00	
		272	9.109.494,00		9.109.494,00	0,00	
			14.070.516,00		14.070.516,00	6.278.449,00	
				24.514.613,00			
				32.020,00			
			222.333.217,00	24.546.633,00	197.786.584,00	172.354.237,00	

Balanço a 31 de Dezembro de 2001

(Redacção dada pelo Dec-Lei n.º 238/91, de 2 de Julho)

Contas das Contas		Capital Próprio e Passivo		Exercícios	
CBE	POC			2001	2000
A		Capital Próprio			
I	51	Capital	0,00		0,00
	521	Acções (quotas) próprias - Valor nominal	0,00		0,00
	522	Acções (quotas) próprias - Descontos e prémios	0,00		0,00
	53	Prestações suplementares	0,00		0,00
	54	Prémios de emissão de acções (quotas)	0,00		0,00
	55	Ajustam. partes de capital em filiais e associações	0,00		0,00
	56	Reservas de reavaliação	0,00		0,00
III		Reservas:			
IV		Reservas:			
1/2	571	Reservas legais	0,00		0,00
3	572	Reservas estatutárias			128.694.429,00
4	573	Reservas contratuais	161.725.220,00		0,00
4	574 a 579	Outras reservas	0,00		0,00
V	59	Resultados transferidos	0,00		0,00
		Subtotal	1.566.949,00		1.566.949,00
		Resultado líquido do exercício	163.292.169,00		130.261.378,00
VI	88	Dividendos antecipados	15.691.853,00		33.030.791,00
	89	Dividendos antecipados	0,00		0,00
		Total do capital próprio	1.78.984.022,00		1.63.292.169,00
		Passivo			
B		Provisões para riscos e encargos:			
1	291	Provisões para pensões	0,00		0,00
2	292	Provisões para impostos	0,00		0,00
3	293/B	Outras provisões para riscos e encargos	0,00		0,00
		Dividas a terceiros - Médio e longo prazo			
C	2.312,00	Dividas a instituições de crédito	0,00		0,00

Balanco a 31 de Dezembro de 2001
(Redacção dada pelo Dec.-Lei n.º 238/91, de 2 de Julho)


C/CM	Códigos dos Contas	Capital Próprio e Passivo	Exercícios	
			2001	2000
	POC	Dividas a terceiros - Curto prazo:		
1	2321	Empréstimos por obrigações:		
		Convertíveis	0,00	0,00
		Não convertíveis	0,00	0,00
1	233	Empréstimos por títulos de participação	0,00	0,00
2	231+12	Dividas a Instituições de crédito	0,00	0,00
3	269	Adiantamentos por conta de vendas	0,00	0,00
4	221	Fornecedores, c/c	0,00	0,00
4	228	Fornecedores - Facturas em recepção e conf.	0,00	0,00
5	222	Fornecedores - Títulos a pagar	0,00	0,00
5	2612	Fornecedores de Imobilizado - Títulos a pagar	0,00	0,00
6	252	Empresas do grupo	0,00	0,00
7	253+254	Empresas participadas e participantes	0,00	0,00
8	251+255+257	Outros accionistas (sócios)	0,00	0,00
8	219	Adiantamentos de clientes	0,00	0,00
8	239	Outros empréstimos obtidos	0,00	0,00
8	2611	Fornecedores de Imobilizado, c/c	0,00	0,00
8	24	Estado e outros entes públicos	841.571,00	630.981,00
8	262/5+267/8+211+212	Outros credores	15.692.336,00	15.949,00
			16.473.907,00	646.924,00

Balanco a 31 de Dezembro de 2001
 (Redacção dada pelo Dec.-Lei n.º 238/91, de 2 de Julho)

Códigos das Contas	Exercícios	
	2001	2000
Capital Próprio e Passivo		
Acréscimos e diferimentos:		
273 Acréscimos de custos	2.328.655,00	8.415.144,00
274 Provelhos diferidos	0,00	0,00
Total do passivo	2.328.655,00	8.415.144,00
Total do capital próprio e do passivo ...	18.802.562,00	9.062.068,00
	197.786.584,00	172.354.237,00

A Administração

O Técnico Oficial de Contas



Demonstração dos Resultados a 31/12/2001
(Redação dada pelo Dec.-Lei n.º 238/91 de 2 de Julho)

Códigos das Contas	POC		Exercícios	
			2001	2000
A		Custos e Perdas		
2.a)	61	Custo das mercadorias vendidas e das matérias consumidas :		
		Mercadorias	0,00	0,00
		Matérias	0,00	0,00
2.b)	62	Fornecimentos e serviços externos	60.598.622,00	42.537.217,00
3.00		Custos com o pessoal:		
3.a)	641+642	Remunerações	18.837.826,00	10.065.392,00
3.b)		Encargos sociais :		
		Pensões	0,00	0,00
		Outros	1.766.027,00	2.181.671,00
4.a)	66	Amortizações do imobilizado corpóreo e incorpóreo	3.850.863,00	3.412.385,00
4.b)	67	Provisões	12.808,00	19.212,00
5	63	Impostos	1.151.907,00	1.216.762,00
5	65	Outros custos e perdas operacionais	558.000,00	558.000,00
		(A)	1.709.907,00	1.774.762,00
6	682	Perdas em empresas do grupo e associadas	86.776.053,00	59.990.639,00
6	683+684	Amortizações e provisões de aplicações e investimentos financeiros	0,00	0,00
7	(2)	Juros e custos similares :		
		Relativos a empresas do grupo		
		Outros	20.968,00	3.771,00
		(C)	20.968,00	3.771,00
10	69	Custos e perdas extraordinários	86.797.021,00	59.994.410,00
		(E)	35.164,00	31.598,00
8+11	86	Imposto sobre o rendimento do exercício	86.832.185,00	60.026.008,00
		(G)	0,00	0,00
13	88	Resultado líquido do exercício	102.524.038,00	93.056.799,00

Demonstração dos Resultados a 31/12/2001
(Redacção dada pelo Dec.-Lei n.º 238/91 de 2 de Julho)

Códigos das Contas CEC	POC		Exercícios			
			2001		2000	
B		Proveitos e Ganhos				
1	71	Vendas :				
		Mercadorias	0,00		0,00	
		Produtos	0,00		0,00	
1	72	Prestações de serviços	99.874.265,00	99.874.265,00	88.984.293,00	88.984.293,00
2	(3)	Variação de produção		0,00		0,00
3	75	Trabalhos para a própria empresa		0,00		0,00
4	73	Proveitos suplementares		0,00		0,00
4	74	Subsídios à exploração	0,00		0,00	
4	76	Outros proveitos e ganhos operacionais	0,00	0,00	0,00	0,00
		(B)		99.874.265,00		88.984.293,00
5	782	Ganhos em empresas do grupo e associadas	0,00		0,00	
5	784	Rendimentos de participações de capital	0,00		0,00	
6	(4)	Rendimentos de títulos negociáveis e de outras aplicações financeiras Relativos a empresas do grupo	509.628,00		230.859,00	
		Outros				
7	(5)	Outros juros e proveitos similares : Relativos a empresas do grupo	2.140.145,00	2.649.773,00	808.826,00	1.039.685,00
		Outros				
		(D)		102.524.038,00		90.023.978,00
		Proveitos e ganhos extraordinários		0,00		3.032.821,00
9	79	(F)		102.524.038,00		93.056.799,00

Demonstração dos Resultados a 31/12/2001
(Redação dada pelo Dec-Lei n.º 238/91 de 2 de Julho)

Resumo	2001	2000
Resultados Operacionais: (B) - (A) =	13.098.212,00	28.993.654,00
Resultados Financeiros: (D - B) - (C - A) =	2.628.805,00	1.035.914,00
Resultados Correntes: (D) - (C) =	15.727.017,00	30.029.568,00
Resultados Antes de Impostos: (F) - (E) =	15.691.853,00	33.030.791,00
Resultado Líquido do Exercício: (F) - (G) =	15.691.853,00	33.030.791,00

A Administração

O Técnico Oficial de Contas

