




**EXERCÍCIO
2003**

Balço em 2003-12-31

Códigos das Contas		Activo	Exercícios			
CEE	POC		2003			2002
			AB	AP	AL	AL
C		Imobilizado:				
I		Imobilizações incorpóreas:				
3	436	Imagem Institucional.....	3.272,50	0,00	3.272,50	3.272,50
			3.272,50	0,00	3.272,50	3.272,50
II		Imobilizações corpóreas:				
1	422	Edifícios e outras construções	485.259,95	56.791,37	428.468,58	425.170,70
2	423	Equipamento básico	1.464,29	309,29	1.155,00	651,43
3	425	Ferramentas e utensílios	51,48	51,48	0,00	0,00
3	426	Equipamento administrativo	155.065,57	115.406,48	39.659,09	41.303,50
			641.841,29	172.558,62	469.282,67	467.125,63
D		Circulante:				
II		Dívidas de terceiros - Curto prazo:				
4	255+287+288	Outros accionistas (sócios)	24.155,47	14.277,54	9.877,93	22.581,17
4	24	Estado e outros entes públicos	210,01		210,01	0,00
4	262+266/8+221+223	Outros devedores	1.843,04		1.843,04	5.194,15
5	264	Subscritores de capital	0,00		0,00	0,00
			26.208,52	14.277,54	11.930,98	27.775,32
III		Títulos negociáveis:				
3	18	Outras aplicações de tesouraria	824,89	0,00	824,89	824,89
			824,89	0,00	824,89	824,89
IV		Depósitos bancários e caixa:				
	12+13+14	Depósitos bancários	490.546,24		490.546,24	415.822,95
	11	Caixa	2.854,31		2.854,31	1.367,61
			493.400,55		493.400,55	417.190,56
E		Acréscimos e diferimentos:				
	271	Acréscimos de proveitos	20.723,29		20.723,29	31.194,80
	272	Custos diferidos	0,00		0,00	668,42
			20.723,29		20.723,29	31.863,22
		Total de amortizações		172.558,62		
		Total de provisões		14.277,54		
		Total do activo	1.186.271,04	186.836,16	999.434,88	948.052,12
Códigos das Contas		Capital Próprio e Passivo	Exercícios			
CEE	POC		2003			2002
A		Capital Próprio				
III	56	Reservas de reavaliação		66.232,07		53.229,00
IV		Reservas:				
3	572	Reservas estatutárias		884.952,63		884.952,63
V	59	Resultados transitados		-12.248,20		7.815,91
		Subtotal		938.936,50		945.997,54
VI	88	Resultado líquido do exercício		23.484,44		-20.064,10
	89	Dividendos antecipados		0,00		0,00
		Total do capital próprio		962.420,94		925.933,44
		Passivo				
B		Provisões para riscos e encargos :				
3	293/8	Outras provisões para riscos e encargos		0,00		1.864,50
				0,00		1.864,50
C		Dívidas a terceiros - Curto prazo :				
1		Empréstimos por obrigações:				
8	24	Estado e outros entes públicos		440,85		3.967,51
				440,85		3.967,51
D		Acréscimos e diferimentos:				
	273	Acréscimos de custos		36.573,09		16.286,67
	274	Proveitos diferidos		0,00		0,00
				36.573,09		16.286,67
		Total do passivo		37.013,94		22.118,68
		Total do capital próprio e do passivo ...		999.434,88		948.052,12

Processado por Videofone - V. e Contabilidade, Lda.

A Direcção

O Técnico Oficial de Contas
Luís Manuel da Conceição Neves


Demonstração dos Resultados em 2003-12-31


(Redacção dada pelo Dec.-Lei n.º 238/91 de 2 de Julho)

Códigos das Contas			Exercícios			
CEE	POC		2003		2002	
A			Custos e Perdas			
2.a)	61	Custo das mercad. vendi. e das matr. consumidas :				
		Mercadorias	0,00		0,00	
		Matérias	0,00	0,00	0,00	0,00
2.b)	62	Fornecimentos e serviços externos		377.580,33		395.645,01
3		Custos com o pessoal:				
3.a)	641+642+649	Remunerações	98.967,26		124.520,46	
3.b)		Encargos sociais :				
	643 + 644	Pensões	0,00		0,00	
	645/8	Outros	22.173,68	121.140,94	26.853,51	151.373,97
4.a)	66	Amortiz.do imobiliz. corpóreo e incorpóreo	24.177,07		20.343,86	
4.b)	67	Provisões	14.309,94	38.487,01	1.864,50	22.208,36
5	63	Impostos	6.432,03		5.820,38	
5	65	Outros custos e perdas operacionais	2.783,28	9.215,31	2.551,34	8.371,72
		(A)		546.423,59		577.599,06
6	682	Perdas em empresas do grupo e associadas		0,00		0,00
6	683+684	Amortiz. e provis. de aplica. e investim. financeiros	0,00		0,00	
7	(2)	Juros e custos similares :				
		Relativos a empresas do grupo				
		Outros	1.456,91	1.456,91	275,40	275,41
		(C)		547.880,50		577.874,46
10	69	Custos e perdas extraordinários		9.339,74		1.479,85
		(E)		557.220,24		579.354,31
8+11	86	Imposto sobre o rendimento do exercício		0,00		0,00
		(G)		557.220,24		579.354,31
13	88	Resultado líquido do exercício		23.484,44		-20.064,10
				580.704,68		559.290,21
B			Proveitos e Ganhos			
1	71	Vendas :				
		Mercadorias	0,00		0,00	
		Produtos	0,00		0,00	
1	72	Prestações de serviços	570.082,69	570.082,69	541.076,13	541.076,13
2	(3)	Variação da produção		0,00		0,00
3	75	Trabalhos para a própria empresa		0,00		0,00
4	73	Proveitos suplementares	0,00		42,02	
4	74	Subsídios à exploração	0,00		0,00	
4	76	Outros proveitos e ganhos operacionais	0,00	0,00	0,00	42,02
		(B)		570.082,69		541.118,15
5	782	Ganhos em empresas do grupo e associadas	0,00		0,00	
5	784	Rendimentos de participações de capital	0,00		0,00	
6	(4)	Rendim. de títulos negoc. e de outras aplic. financeiras :				
		Relativos a empresas do grupo				
		Outros	522,84		380,37	
7	(5)	Outros juros e proveitos similares :				
		Relativos a empresas do grupo				
		Outros	7.566,29	8.089,13	10.477,32	10.857,66
		(D)		578.171,82		551.975,84
9	79	Proveitos e ganhos extraordinários		2.532,86		7.314,37
		(F)		580.704,68		559.290,21

Resumo	2003	2002
Resultados Operacionais: (B) - (A) =	23.659,10	-36.480,91
Resultados Financeiros: (D - B) - (C - A) =	6.632,22	10.582,29
Resultados Correntes: (D) - (C) =	30.291,32	-25.898,62
Resultados Antes de Impostos: (F) - (E) =	23.484,44	-20.064,10
Resultado Líquido do Exercício: (F) - (G) =	23.484,44	-20.064,10

A Administração

O Técnico Oficial de Contas



SNESup-SINDICATO NACIONAL DO ENSINO SUPERIOR
DESDOBRAMENTO DAS APLICAÇÕES INTERNAS
Ano de 2003

Centros de Custo Estatutários	Cent. Custo	Fornec.Serv. Externos conta: 62	Custos com o Pessoal c/64	Amortiz. e Provisão do Exercício c/66/67	Custos Op. (juros; imp.) c/63/65/68	Total 2003	Total 2002
Sede e Serviços:	1	54.467,46	99.931,46	38.340,58	1.456,91	194.196,41	193.671,8
Sede e Serviços Centrais	111	54.467,46	99.931,46	38.340,58	1.456,91	194.196,41	193.671,8
							-
Delegações:	12	22.778,55	10.061,70	146,43	-	32.986,68	20.624,9
Delegação do Porto	121	10.716,45	7.602,17	81,43	-	18.400,05	20.624,9
Delegação de Coimbra	122	12.062,10	2.459,53	65,00	-	14.586,63	
Funcionamento dos Órgãos							
Nacionais:	2	57.230,78	-	-	-	57.230,78	47.809,9
Assembleia Geral	21	9.371,63				9.371,63	-
Conselho Nacional	22	24.521,06				24.521,06	15.479,8
Direcção	23	22.345,10				22.345,10	27.871,9
Comissão Fiscal. e Discip.	24	992,99				992,99	424,2
Congresso	25	-				-	4.033,9
Informação e Promoção:	3	89.112,35	-	-	-	89.112,35	169.859,8
Revista	31	49.322,24				49.322,24	-
Publicações Periódicas	32	1.639,06				1.639,06	147.116,1
Serv. de Apoio	33	28.883,45				28.883,45	-
Não Especificados	39	9.267,60				9.267,60	22.743,7
Apoio a Sócios:	4	146.505,30	11.147,78	-	14.100,02	171.753,10	134.016,7
Apoio Jurídico	41	68.846,81	11.147,78		6.367,90	86.362,49	91.439,0
Seguro de Associados	42	57.452,31	-		7.732,12	65.184,43	42.577,7
Agendas	45	20.206,18	-		-	20.206,18	-
Sectores:	5	7.234,87	-	-	64,13	7.299,00	9.171,5
Universitário Público	51	-	- €	- €	-	-	2.220,8
Politécnico Público	52	410,00	- €	- €	-	410,00	6.261,4
Politécnico Não Público	54	-	-	-	-	-	689,2
Não Especificados	59	6.824,87	-	-	64,13	6.889,00	-
Secções Sindicais:	6	251,02	-	-	-	251,02	4.199,4
Do Ensino Univ. Público	61	251,02	-		-	251,02	6,0
Do Ensino Univ. Não Público	63	-					48,3
Não especificados	69	-					4.145,1
Cooper. com Outras Organizações:	7	-	-	-	2.783,28	2.783,28	-
Sem Carácter Sindical	72				2.783,28	2.783,28	
T o t a l		377.580,33	121.140,94	38.487,01	18.404,34	555.612,62	579.354,3
<i>(Correcção relativa a Exerc. Ant.)</i>						1.607,62	
<i>Controlo com a Classe 6</i>						557.220,24	

Processado por Videofone - V. e Contabilidade, Lda.

A Direcção

O Técnico Oficial de Contas
 Luis Manuel da Conceição Neves

8


SINDICATO NACIONAL DO ENSINO SUPERIOR
Mapa de fluxos
Custos/Proveitos

Designação da conta	conta POC	2002	2003	%
Custos:				
Electricidade	622111	1.935,53	2.061,08	6,49
Água	622134	223,60	188,49	15,70
Fer.Útens.Desg.Ráp.	622151	379,52	807,22	112,69
Livros e Doc. Téc.	622163	413,43	713,70	72,63
Material de Escritório	622173	16.878,20	8.898,57	47,28
Rendas e Aluguers	62219214	7.537,62	14.066,52	86,62
Comunicações postais	622221	13.201,06	14.849,35	12,49
Telecomunicações (PT)	622222	20.861,19	13.559,22	35,00
Telecom. (Eunet)	622224	4.262,94	9.639,16	126,12
Telecom. (TMN)	622225	2.518,52	2.370,49	5,88
Seguro (Multi-risco)	622231	857,50	762,19	11,11
Seguro (doença)	622232	42.577,70	64.007,81	26,85
Seguro Multi-risco-Habituação	622233	55,61	-	100,00
Acidentes de Trabalho	622234	2.884,51	-	100,00
Deslocações (Outros)	6222753	3.142,76	3.555,56	13,13
Desloc. Estadias	6222755	49.482,64	50.915,95	2,90
Honorários	622294	37.694,20	59.193,33	57,04
Contencioso e Notariado	622314	5.773,47	5.939,83	2,88
Conservação e Reparação	6223231	3.223,60	6.053,01	87,77
Publicidade e Propaganda	622331	161.232,62	108.610,24	32,64
Limpeza, Higiene e Conf.	622344	179,60	1.159,44	545,57
Trabalhos Especializados	622361	21.170,70	17.658,57	16,59
Outros Trabalhos	622369	1.239,08	456,00	63,20
Condomínio	6229824	701,76	2.069,60	194,92
Fotocópias	6229831	102,16	45,00	55,95
Iva suportado (honorários)	63121	5.268,08	6.076,64	15,35
Imposto de selo	63131	7,37	355,39	4.722
Contribuição Autarquica	6321	16,33	-	100,00
Retenção de IRS	6322	528,60	-	100,00
Remunerações	6421	113.854,47	91.644,35	19,51
Ajudas Custo (Transporte)	6424	1.606,92	2.045,79	27,31
Subsidio de Almoço	6427	4.393,68	4.382,40	0,26
Outras Remunerações	6429	0,00	2.467,87	-
Encargos CRSS	64512	23.969,00	19.394,10	19,09
Acidentes de Trabalho	646	2.834,51	2.779,58	1,94
Férias + Subs. Natal	6491	4.665,39	1.573,16	133,72
Quotizações	652	2.551,34	2.783,28	9,09
Amortiz.(Edif. e Out.Const.)	662211	8.265,37	9.705,19	17,42
Amortiz. (Equipam.Básico)	662312	81,43	146,43	79,82
Amortiz. (Equip. Administ.)	66262	11.997,06	14.325,45	19,41
Outras dívidas de terceiros	6718	0,00	14.309,94	-
Processos litigiosos em curso	6723	1.864,50	-	100,00
Serviços Bancários	68814	275,40	1.456,91	429,02
Donativos (N/Dedutíveis)	6912	300,00	-	100,00
Correcção relativa a Exerc. Anteriores	697	1.179,85	9.339,74	691,60
		582.188,82	557.220,24	- 4,29
Proveitos:				
Prest.Serv.(quotas)	721	540.464,47	570.082,69	5,48
Quota Extraordinária	73816	42,02	-	100,00
Proveitos (Dep. a Prazo)	7811	9.592,29	7.566,29	21,12
Proveitos (Dep. à ordem)	7812	380,37	522,84	37,46
Outros Juros (EDP)	7818	36,67	-	100,00
Descontos p.p. Obtidos	7864	848,36	-	100,00
Benefícios e Penalidades Contr.	795	7.314,37	-	100,00
Proveitos e Ganhos Extraord.(Provisões)	796/797	0,00	2.532,86	-
		558.678,55	580.704,68	3,94

Processado por Videofone - V. e Contabilidade, Lda.

A Direcção

O Técnico Oficial de Contas
 Luís Manuel da Conceição Neves



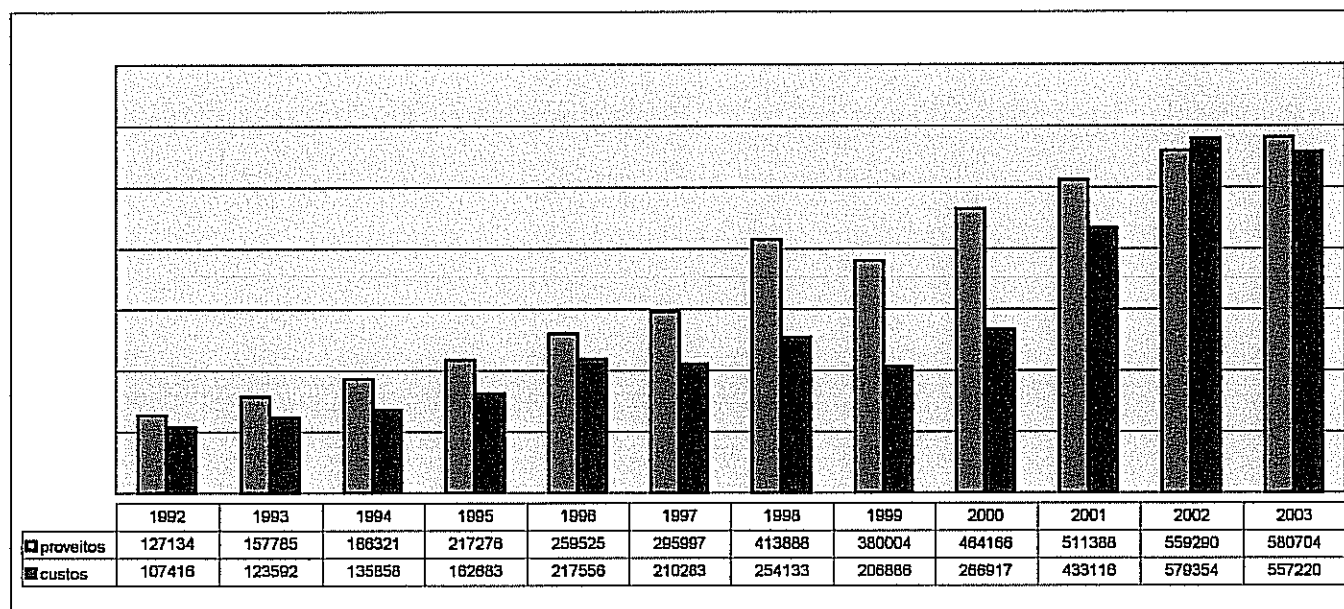
RECURSOS PASSIVEIS DE AFECTAÇÃO		23.484,44 €
Para Fundo de Reserva (artº.22 nº.5 a)	70%	16.439,11
Para Fundo de Greve e Solidariedade (artº.22º nº.5 b)	30%	7.045,33

Processado por Videofone - V. e Contabilidade, Lda.

A Direcção

O Técnico Oficial de Contas

Luis Manuel C. Neves
 Luis Manuel C. Neves
 (TOC nº. 29817)



Balança

(Redação dada pelo Dec.-Lef.n.º 238/91, de 2 de Julho)

Códigos das Contas		Activo	Exercícios			
CEE	POC		2003			2002
			AB	AP	AL	AL
C		Imobilizado:				
I		Imobilizações incorpóreas:				
1	431	Despesas de instalação	0,00	0,00	0,00	0,00
1	432	Desp. de investig. e de desenvolvimento	0,00	0,00	0,00	0,00
2	433	Propriedade Industrial e outros direitos	0,00	0,00	0,00	0,00
3	436	Imagem Institucional.....	3.272,50	0,00	3.272,50	3.272,50
4	441/6	Imobilizações em curso	0,00	0,00	0,00	0,00
4	449	Adiantam. por conta de Imobiliz. Incorpóreas ..	3.272,50	0,00	3.272,50	3.272,50
II		Imobilizações corpóreas:				
1	421	Terrenos e recursos naturais	0,00	0,00	0,00	0,00
1	422	Edifícios e outras construções	485.259,95	56.791,37	428.468,58	425.170,70
2	423	Equipamento básico	1.464,29	309,29	1.155,00	651,43
2	424	Equipamento de transporte	0,00	0,00	0,00	0,00
3	425	Ferramentas e utensílios	51,48	51,48	0,00	0,00
3	426	Equipamento administrativo	155.085,57	115.406,48	39.659,09	41.303,50
3	427	Taras e vasilhame	0,00	0,00	0,00	0,00
3	429	Outras Imobilizações corpóreas	0,00	0,00	0,00	0,00
4	441/6	Imobilizações em curso	0,00	0,00	0,00	0,00
4	448	Adiantam. por conta de Imobiliz. corpóreas	0,00	0,00	0,00	0,00
			641.841,29	172.558,62	469.282,67	467.125,63
III		Investimentos financeiros:				
1	4111	Partes de capital em empresas do grupo	0,00	0,00	0,00	0,00
2	4121+4131	Empréstimos a empresas do grupo	0,00	0,00	0,00	0,00
3	4112	Partes de capital em empresas associadas	0,00	0,00	0,00	0,00
4	4122+4132	Empréstimos a empresas associadas	0,00	0,00	0,00	0,00
5	4113+414+415	Títulos e outras aplicações financeiras	0,00	0,00	0,00	0,00
6	4123+4133	Outros empréstimos concedidos	0,00	0,00	0,00	0,00
6	441/6	Imobilizações em curso	0,00	0,00	0,00	0,00
6	447	Adiantam. por conta de investim. financeiros ..	0,00	0,00	0,00	0,00

Balança

(Redação dada pelo Dec.-Lei n.º 238/91, de 2 de Julho)

Códigos das Contas		Activo	Exercícios			
CEE	POC		AB	AP	AL	AL
D		Circulante:				
I		Existências:				
1	36	Matérias-primas, subsidiárias e de consumo	0,00	0,00	0,00	0,00
2	35	Produtos e trabalhos em curso	0,00	0,00	0,00	0,00
3	34	Subprod., desperdíc., resíduos e refugos	0,00	0,00	0,00	0,00
3	33	Produtos acabados e intermédios	0,00	0,00	0,00	0,00
3	32	Mercadorias	0,00	0,00	0,00	0,00
4	37	Adiantamentos por conta de compras	0,00	0,00	0,00	0,00
			0,00	0,00	0,00	0,00
II		Dívidas de terceiros - Médio e longo prazo				
II		Dívidas de terceiros - Curto prazo:				
1	211	Clientes, c/c	0,00	0,00	0,00	0,00
1	212	Clientes - Títulos a receber	0,00	0,00	0,00	0,00
1	218	Clientes de cobrança duvidosa	0,00	0,00	0,00	0,00
2	252	Empresas do grupo	0,00	0,00	0,00	0,00
3	253+254	Empresas participadas e participantes	0,00	0,00	0,00	0,00
4	255+287+288	Outros accionistas (sócios)	24.155,47	14.277,54	9.877,93	22.581,17
4	229	Adiantamentos a fornecedores	0,00	0,00	0,00	0,00
4	2619	Adiantam. a fornecedores de Imobilizado	0,00	0,00	0,00	0,00
4	24	Estado e outros entes públicos	210,01		210,01	0,00
4	262+266/8+221+223	Outros devedores	1.843,04		1.843,04	5.194,15
5	264	Subscritores de capital	0,00		0,00	0,00
			26.208,52	14.277,54	11.930,98	27.775,32

Balança

(Redacção dada pelo Dec.-Lei n.º 238/91, de 2 de Julho)

CEE	Códigos das Contas		Activo	Exercícios							
	POC			2003			2002				
				AB	AP	AL	AL	AL			
III			Títulos negociáveis:								
1	1511		Acções em empresas do grupo	0,00	0,00	0,00	0,00	0,00	0,00	0,00	0,00
3	1521		Obrigaç. e tit. de particip. em empr. do grupo	0,00	0,00	0,00	0,00	0,00	0,00	0,00	0,00
3	1512		Acções em empresas associadas	0,00	0,00	0,00	0,00	0,00	0,00	0,00	0,00
3	1522		Obrigaç. e tit. particip. em empr. associadas	0,00	0,00	0,00	0,00	0,00	0,00	0,00	0,00
3	1513+1523+153/9		Outros títulos negociáveis	0,00	0,00	0,00	0,00	0,00	0,00	0,00	0,00
3	18		Outras aplicações de tesouraria	824,89	0,00	0,00	824,89	824,89	824,89	824,89	824,89
				824,89	0,00	0,00	824,89	824,89	824,89	824,89	824,89
IV			Depósitos bancários e caixa:								
	12+13+14		Depósitos bancários	490.546,24			490.546,24	490.546,24	490.546,24	490.546,24	415.822,95
	11		Caixa	2.854,31			2.854,31	2.854,31	2.854,31	2.854,31	1.367,61
				493.400,55			493.400,55	493.400,55	493.400,55	493.400,55	417.190,56
E			Acréscimos e diferimentos:								
	27										
	271		Acréscimos de proveltos	20.723,29			20.723,29	20.723,29	20.723,29	20.723,29	31.194,80
	272		Custos diferidos	0,00			0,00	0,00	0,00	0,00	668,42
				20.723,29			20.723,29	20.723,29	20.723,29	20.723,29	31.863,22
			Total de amortizações		172.558,62						
			Total de provisões		14.277,54						
			Total do activo	1.186.271,04	186.836,16		999.434,88	999.434,88	999.434,88	999.434,88	948.052,12

Balança

(Redacção dada pelo Dec.-Lei n.º 238/91, de 2 de Julho)

Códigos das Contas		Capital Próprio e Passivo	Exercícios	
CEE	POC		2003	2002
A		Capital Próprio		
I	51	Capital	0,00	0,00
	521	Acções (quotas) próprias - Valor nominal	0,00	0,00
	522	Acções (quotas) próprias - Descontos e prémios	0,00	0,00
	53	Prestações suplementares	0,00	0,00
	54	Prémios de emissão de acções (quotas)	0,00	0,00
	55	Ajustam. partes de capital em filiais e associadas	0,00	0,00
III	56	Reservas de reavaliação	66.232,07	53.229,00
IV		Reservas:		
1/2	571	Reservas legais	0,00	0,00
3	572	Reservas estatutárias	884.952,63	884.952,63
4	573	Reservas contratuais	0,00	0,00
4	574 a 579	Outras reservas	0,00	0,00
V	59	Resultados translatados	-12.248,19	7.815,91
		<i>Subtotal</i>	938.936,51	945.997,54
VI	88	Resultado líquido do exercício	23.484,43	-20.064,10
	89	Dividendos antecipados	0,00	0,00
		<i>Total do capital próprio</i>	962.420,94	925.933,44
		Passivo		
B		Provisões para riscos e encargos :		
1	291	Provisões para pensões	0,00	0,00
2	292	Provisões para impostos	0,00	0,00
3	293/8	Outras provisões para riscos e encargos	0,00	1.864,50
			0,00	1.864,50
C		Dívidas a terceiros - Médio e longo prazo		

Balanço

(Redacção dada pelo Dec.-Lei n.º 238/91, de 2 de Julho)

Códigos das Contas		Capital Próprio e Passivo	Exercícios	
CEE	POC		2003	2002
C		Dívidas a terceiros - Curto prazo :		
		Empréstimos por obrigações:		
1	2321	Convertíveis	0,00	0,00
	2322	Não convertíveis	0,00	0,00
1	233	Empréstimos por títulos de participação	0,00	0,00
2	231+12	Dívidas a instituições de crédito	0,00	0,00
3	269	Adiantamentos por conta de vendas	0,00	0,00
4	221	Fornecedores, c/c	0,00	0,00
4	228	Fornecedores - Fact. em recepção e conferência	0,00	0,00
5	222	Fornecedores - Títulos a pagar	0,00	0,00
5	2612	Fornecedores de imobilizado - Títulos a pagar	0,00	0,00
6	252	Empresas do grupo	0,00	0,00
7	253+254	Empresas participadas e participantes	0,00	0,00
8	251+255	Outros accionistas (sócios)	0,00	0,00
8	219	Adiantamentos de clientes	0,00	0,00
8	239	Outros empréstimos obtidos	0,00	0,00
8	2611	Fornecedores de imobilizado, c/c	0,00	0,00
8	24	Estado e outros entes públicos	440,85	3.967,51
8	262/5+267/8+211	Outros credores	0,00	0,00
			440,85	3.967,51


Balança

(Redação dada pelo Dec.-Lei n.º 238/91, de 2 de Julho)

CIEE	Códigos das Contas		Capital Próprio e Passivo	Exercícios	
	POC			2003	2002
D			Acréscimos e diferimentos:		
	273		Acréscimos de custos	36.573,09	16.286,67
	274		Proveitos diferidos	0,00	0,00
			Total do passivo	36.573,09	16.286,67
			Total do capital próprio e do passivo ...	37.013,94	22.118,68
				999.434,88	948.052,12

A Administração

O Técnico Oficial de Contas



Demonstração dos Resultados

(Redacção dada pelo Dec.-Lei n.º 238/91 de 2 de Julho)

Códigos das Contas		Exercícios			
CEE	POC	2003		2002	
A		Custos e Perdas			
2.a)	61	Custo das mercad. vendi. e das matr. consumidas :			
		Mercadorias	0,00	0,00	0,00
		Matérias	0,00	0,00	0,00
2.b)	62	Fornecimentos e serviços externos		377.580,33	395.645,01
3.00		Custos com o pessoal:			
3.a)	641+642+649	Remunerações	98.967,26	124.520,46	
3.b)		Encargos sociais :			
	643 + 644	Pensões	0,00	0,00	
	645/8	Outros	22.173,68	26.853,51	151.373,97
4.a)	66	Amortiz.do imobiliz. corpóreo e incorpóreo	24.177,07	20.343,86	
4.b)	67	Provisões	14.309,94	1.864,50	22.208,36
5	63	Impostos	6.432,03	5.820,38	
5	65	Outros custos e perdas operacionais	2.783,28	2.551,34	8.371,72
		(A)		546.423,59	577.599,06
6	682	Perdas em empresas do grupo e associadas		0,00	0,00
6	683+684	Amortiz. e provis. de aplica. e Investim. financeiros	0,00	0,00	
7	(2)	Juros e custos similares :			
		Relativos a empresas do grupo			
		Outros	1.456,91	1.456,91	275,40
		(C)		547.880,50	577.874,46
10	69	Custos e perdas extraordinários		9.339,74	1.479,85
		(E)		557.220,24	579.354,31
8+11	86	Imposto sobre o rendimento do exercício		0,00	0,00
		(G)		557.220,24	579.354,31
13	88	Resultado líquido do exercício		23.484,44	-20.064,09
				580.704,68	559.290,22

Demonstração dos Resultados

(Redacção dada pelo Dec.-Lei n.º 238/91 de 2 de Julho)

Códigos das Contas		Exercícios			
CEE	POC	2003		2002	
B		Proveitos e Ganhos			
1	71	Vendas :			
			0,00	0,00	
			0,00	0,00	
1	72	570.082,69	570.082,69	541.076,14	541.076,14
2	(3)		0,00		0,00
3	75		0,00		0,00
4	73		0,00	42,02	
4	74		0,00	0,00	
4	76		0,00	0,00	42,02
			570.082,69		541.118,16
5	782		0,00	0,00	
5	784		0,00		
6	(4)			380,37	
			522,84		
7	(5)				
				10.477,32	10.857,69
			8.089,13		
			578.171,82		551.975,85
			2.532,86		7.314,37
9	79		580.704,68		559.290,22


Demonstração dos Resultados

(Redação dada pelo Dec.-Lei n.º 238/91 de 2 de Julho)

Resumo	2003	2002
Resultados Operacionais: (B) - (A) =	23.659,10	-36.480,90
Resultados Financeiros: (D - B) - (C - A) =	6.632,22	10.582,29
Resultados Correntes: (D) - (C) =	30.291,32	-25.898,61
Resultados Antes de Impostos: (F) - (E) =	23.484,44	-20.064,09
Resultado Líquido do Exercício: (F) - (G) =	23.484,44	-20.064,09

A Administração

O Técnico Oficial de Contas



SINDICATO NACIONAL DO ENSINO SUPERIOR**Balancete do Razao****Rectificação****2003****EUR**

Nº	Designação da Conta	Rectificação			2003		
		Déb (Mês)	Créd (Mês)	Saldo (Mês)	Déb (Acm)	Créd (Acm)	Saldo (Acm)
11	CAIXA	0,00	0,00	0,00	16.019,60	13.165,29	2.854,31
12	DEPÓSITOS À ORDEM	0,00	0,00	0,00	1.806.088,37	1.590.300,97	215.787,40
13	DEPÓSITOS A PRAZO	0,00	0,00	0,00	1.324.758,84	1.050.000,00	274.758,84
18	OUTRAS APLICAÇÕES DE TESOURARIA	0,00	0,00	0,00	824,89	0,00	824,89
22	FORNECEDORES	0,00	0,00	0,00	96.448,07	96.403,57	44,50
24	ESTADO E OUTROS ENTES PÚBLICOS	0,00	0,00	0,00	52.712,64	52.943,48	-230,84
25	SÓCIOS	0,00	0,00	0,00	46.736,64	22.581,17	24.155,47
26	OUTROS DEVEDORES E CREDORES	0,00	0,00	0,00	108.563,85	106.765,31	1.798,54
27	ACRÉSCIMOS E DIFERIMENTOS	0,00	0,00	0,00	93.697,56	109.547,36	-15.849,80
28	PROVISÕES P/COBRANÇAS DUVIDOSAS	0,00	0,00	0,00	0,00	14.277,54	-14.277,54
29	PROVISÕES P/RISCOS E ENCARGOS	0,00	0,00	0,00	1.864,50	1.864,50	0,00
42	IMOBILIZAÇÕES CORPÓREAS	0,00	0,00	0,00	641.841,29	0,00	641.841,29
43	IMOBILIZAÇÕES INCORPÓREAS	0,00	0,00	0,00	3.272,50	0,00	3.272,50
48	AMORTIZAÇÕES, REINTEGRAÇÕES ACUMULADAS	0,00	0,00	0,00	0,00	172.558,62	-172.558,62
56	RESERVAS	0,00	0,00	0,00	0,00	66.232,07	-66.232,07
57	RESERVAS	0,00	0,00	0,00	0,00	884.952,63	-884.952,63
59	RESULTADOS TRANSITADOS	0,00	0,00	0,00	20.064,10	7.815,91	12.248,19
62	FORNECIMENTOS E SERVIÇOS EXTERNOS	0,00	0,00	0,00	378.531,11	950,78	377.580,33
63	IMPOSTOS	0,00	0,00	0,00	6.812,03	380,00	6.432,03
64	CUSTOS COM PESSOAL	0,00	0,00	0,00	137.447,73	16.306,79	121.140,94
65	OUTROS CUSTOS OPERACIONAIS	0,00	0,00	0,00	2.783,28	0,00	2.783,28
66	AMORTIZAÇÕES EXERCÍCIO	0,00	0,00	0,00	24.177,07	0,00	24.177,07
67	PROVISÕES DO EXERCÍCIO	0,00	0,00	0,00	14.309,94	0,00	14.309,94
68	CUSTOS E PERDAS FINANCEIRAS	0,00	0,00	0,00	1.618,29	161,38	1.456,91
69	CUSTOS E PERDAS EXTRAORDINÁRIAS	0,00	0,00	0,00	14.409,49	5.069,75	9.339,74
72	PRESTAÇÕES DE SERVIÇOS	0,00	0,00	0,00	9.287,89	579.370,58	-570.082,69
78	PROVEITOS E GANHOS FINANCEIROS	0,00	0,00	0,00	0,00	8.089,13	-8.089,13
79	PROVEITOS E GANHOS EXTRAORDINÁRIOS	0,00	0,00	0,00	0,00	2.532,86	-2.532,86
88	RESULTADO LÍQUIDO DO EXERCÍCIO	0,00	0,00	0,00	20.064,10	20.064,10	0,00
Total Final		0,00	0,00	0,00	4.822.333,78	4.822.333,79	-0,01

20

SINDICATO NACIONAL DO ENSINO SUPERIOR**Balancete Analítico**

Rectificação 2003 EUR

Nº Conta	Designação da Conta	Déb(Mês)	Créd(Mês)	Saldo (Mês)	Déb (Acm)	Créd (Acm)	Saldo (Acm)
11	CAIXA	0,00	0,00	0,00	16.019,60	13.165,29	2.854,31
111	CAIXA SEDE	0,00	0,00	0,00	170,51	0,00	170,51
112	CAIXA - SNESup (Delegação PORTO)	0,00	0,00	0,00	2.207,96	958,28	1.249,68
113	CAIXA - SNESup (Delegação de COIMBRA)	0,00	0,00	0,00	13.000,00	12.207,01	792,99
114	Caixa Pequena - ISCTE	0,00	0,00	0,00	121,96	0,00	121,96
115	Caixa Pequena - Ponta Delgada	0,00	0,00	0,00	519,17	0,00	519,17
12	DEPÓSITOS À ORDEM	0,00	0,00	0,00	1.806.088,37	1.590.300,97	215.787,40
121	CAIXA GERAL DE DEPÓSITOS	0,00	0,00	0,00	322.629,45	241.995,85	80.633,60
122	MONTEPIO GERAL (SEGURO) C/849-6	0,00	0,00	0,00	32.401,88	26.712,53	5.689,35
123	MONTEPIO GERAL (PRINCIPAL)	0,00	0,00	0,00	125.033,47	33.998,85	91.034,62
124	MONTEPIO GERAL (TEMPOS LIVRES)	0,00	0,00	0,00	374,10	0,00	374,10
125	BANCO NACIONAL CRÉDITO IMOBILIÁRIO	0,00	0,00	0,00	1.325.046,55	1.287.372,06	37.674,49
126	B.P.I./PORTO (C/2540009)	0,00	0,00	0,00	602,92	221,68	381,24
13	DEPÓSITOS A PRAZO	0,00	0,00	0,00	1.324.758,84	1.050.000,00	274.758,84
132	MONTEPIO GERAL	0,00	0,00	0,00	99.759,58	0,00	99.759,58
133	BANCO NACIONAL CRED. IMOB.	0,00	0,00	0,00	1.224.999,26	1.050.000,00	174.999,26
18	OUTRAS APLICAÇÕES DE TESOURARIA	0,00	0,00	0,00	824,89	0,00	824,89
185	MG - ACÇÕES (SUBSCRIÇÃO - EDP)	0,00	0,00	0,00	824,89	0,00	824,89
22	FORNECEDORES	0,00	0,00	0,00	96.448,07	96.403,57	44,50
221	FORNECEDORES, C/C	0,00	0,00	0,00	96.403,57	96.403,57	0,00
223	FORNECEDORES C/CAUÇÃO	0,00	0,00	0,00	44,50	0,00	44,50
2231	FORNEC. C/CAUÇÃO - EDP/EPAL	0,00	0,00	0,00	44,50	0,00	44,50
24	ESTADO E OUTROS ENTES PÚBLICOS	0,00	0,00	0,00	52.712,64	52.943,48	-230,84
242	RETENÇÃO DE IMPOSTOS SOBRE RENDIMENTOS	0,00	0,00	0,00	20.460,79	20.680,69	-219,90
2421	TRABALHO DEPENDENTE	0,00	0,00	0,00	10.079,52	10.509,43	-429,91
2422	TRABALHO INDEPENDENTE	0,00	0,00	0,00	10.381,27	10.171,26	210,01
245	CONTRIBUIÇÕES PARA A SEGURANÇA SOCIAL	0,00	0,00	0,00	32.251,85	32.262,79	-10,94
2451	DE CONTA DA EMPRESA	0,00	0,00	0,00	32.251,85	32.262,79	-10,94
25	SÓCIOS	0,00	0,00	0,00	46.736,64	22.581,17	24.155,47
255	RESTANTES SÓCIOS	0,00	0,00	0,00	46.736,64	22.581,17	24.155,47
2551	SÓCIOS C/APOIO FUNDO GREVE SOLIDARIEDADE	0,00	0,00	0,00	9.292,67	0,00	9.292,67
2555	QUOTAS EM ATRASO	0,00	0,00	0,00	12.892,25	6.677,37	6.214,88
2556	SEGURO SAÚDE/MOD.II (EM ATRASO)	0,00	0,00	0,00	24.551,72	15.903,80	8.647,92
26	OUTROS DEVEDORES E CREDORES	0,00	0,00	0,00	108.563,85	106.765,31	1.798,54
261	FORNECEDORES DE IMOBILIZADO	0,00	0,00	0,00	9.586,06	9.586,06	0,00
2611	FORNECEDORES DE IMOBILIZADO,C/C	0,00	0,00	0,00	9.586,06	9.586,06	0,00
26111	FORNECEDORES DE IMOBILIZADO,C/C -	0,00	0,00	0,00	9.586,06	9.586,06	0,00
262	PESSOAL	0,00	0,00	0,00	80.601,26	80.601,26	0,00
2622	REMUNERAÇÕES A PAGAR PESSOAL	0,00	0,00	0,00	80.601,26	80.601,26	0,00
268	DEVEDORES E CREDORES DIVERSOS	0,00	0,00	0,00	18.376,53	16.577,99	1.798,54
27	ACRÉSCIMOS E DIFERIMENTOS	0,00	0,00	0,00	93.697,56	109.547,36	-15.849,80
271	ACRÉSCIMOS DE PROVEITOS	0,00	0,00	0,00	59.299,21	38.575,92	20.723,29
2712	PROVISÃO QUOTAS	0,00	0,00	0,00	59.299,21	38.575,92	20.723,29
272	CUSTOS DIFERIDOS	0,00	0,00	0,00	668,42	668,42	0,00
2729	OUTROS CUSTOS DIFERIDOS	0,00	0,00	0,00	668,42	668,42	0,00

SINDICATO NACIONAL DO ENSINO SUPERIOR**Balancete Analítico**

					Rectificação	2003	EUR
Nº Conta	Designação da Conta	Déb(Mês)	Créd(Mês)	Saldo (Mês)	Déb (Acm)	Créd (Acm)	Saldo (Acm)
273	ACRÉSCIMOS DE CUSTOS	0,00	0,00	0,00	16.286,67	52.859,76	-36.573,09
2732	REMUNERAÇÕES A LIQUIDAR	0,00	0,00	0,00	16.280,67	30.988,19	-14.707,52
2739	OUTROS ACRÉSCIMOS DE CUSTOS	0,00	0,00	0,00	6,00	21.871,57	-21.865,57
27393	MATERIAL DE ESCRITÓRIO	0,00	0,00	0,00	6,00	6,00	0,00
27394	DESLOCAÇÕES E ESTADIAS	0,00	0,00	0,00	0,00	855,47	-855,47
27396	PUBLICIDADE E PROPAGANDA	0,00	0,00	0,00	0,00	21.010,10	-21.010,10
274	PROVEITOS DIFERIDOS	0,00	0,00	0,00	17.443,26	17.443,26	0,00
2749	OUTROS PROV. DIFERIDOS	0,00	0,00	0,00	17.443,26	17.443,26	0,00
28	PROVISÕES P/COBRANÇAS DUVIDOSAS	0,00	0,00	0,00	0,00	14.277,54	-14.277,54
287	PROVISÃO P/SÓC.C/SEGURO SAUDE MOD.II	0,00	0,00	0,00	0,00	8.563,62	-8.563,62
288	PROVISÃO P/SÓCIOS C/QUOTAS EM ATRASO	0,00	0,00	0,00	0,00	5.713,92	-5.713,92
29	PROVISÕES P/RISCOS E ENCARGOS	0,00	0,00	0,00	1.864,50	1.864,50	0,00
293	PROCESSOS LITIGIOSOS EM CURSO	0,00	0,00	0,00	1.864,50	1.864,50	0,00
42	IMOBILIZAÇÕES CORPÓREAS	0,00	0,00	0,00	641.841,29	0,00	641.841,29
422	EDIFÍCIOS E OUTRAS CONSTRUÇÕES	0,00	0,00	0,00	485.259,95	0,00	485.259,95
4221	EDIFÍCIOS E OUTRAS CONSTRUÇÕES	0,00	0,00	0,00	485.259,95	0,00	485.259,95
423	EQUIPAMENTO BÁSICO	0,00	0,00	0,00	1.464,29	0,00	1.464,29
4232	INSTALAÇÕES	0,00	0,00	0,00	1.464,29	0,00	1.464,29
42321	TELEFÓNICAS	0,00	0,00	0,00	1.464,29	0,00	1.464,29
423212	TELEFÓNICAS	0,00	0,00	0,00	1.464,29	0,00	1.464,29
425	FERRAMENTAS E UTENSÍLIOS	0,00	0,00	0,00	51,48	0,00	51,48
4251	FERRAMENTAS E UTENSÍLIOS	0,00	0,00	0,00	51,48	0,00	51,48
426	EQUIPAMENTO ADMINISTRATIVO	0,00	0,00	0,00	155.065,57	0,00	155.065,57
4261	EQUIPAMENTO INFORMÁTICO	0,00	0,00	0,00	57.844,58	0,00	57.844,58
4262	EQUIPAMENTO DE REPRODUÇÃO	0,00	0,00	0,00	39.617,56	0,00	39.617,56
4263	MOBIL., CONFORTO E OUTROS	0,00	0,00	0,00	44.422,76	0,00	44.422,76
4269	OUTROS EQUIPAMENTOS	0,00	0,00	0,00	13.180,67	0,00	13.180,67
43	IMOBILIZAÇÕES INCORPÓREAS	0,00	0,00	0,00	3.272,50	0,00	3.272,50
436	IMAGEM INSTITUCIONAL	0,00	0,00	0,00	3.272,50	0,00	3.272,50
48	AMORTIZAÇÕES, REINTEGRAÇÕES	0,00	0,00	0,00	0,00	172.558,62	-172.558,62
482	IMOBILIZAÇÕES CORPÓREAS	0,00	0,00	0,00	0,00	172.558,62	-172.558,62
4822	EDIFÍCIOS E OUTRAS CONSTRUÇÕES	0,00	0,00	0,00	0,00	56.791,37	-56.791,37
4823	EQUIPAMENTO BÁSICO	0,00	0,00	0,00	0,00	309,29	-309,29
4825	DE FERRAMENTAS E UTENSÍLIOS	0,00	0,00	0,00	0,00	51,48	-51,48
4826	DE EQUIP.ADM. S. MOB. DIVERSO	0,00	0,00	0,00	0,00	115.406,48	-115.406,48
48261	EQUIPAMENTO INFORMÁTICO	0,00	0,00	0,00	0,00	86.283,87	-86.283,87
48262	EQUIPAMENTO DE REPRODUÇÃO	0,00	0,00	0,00	0,00	14.797,16	-14.797,16
48263	MOBIL., CONFORTO E OUTROS	0,00	0,00	0,00	0,00	14.325,45	-14.325,45
56	RESERVAS	0,00	0,00	0,00	0,00	66.232,07	-66.232,07
563	RES.REAVAL. EXTRAORD.-CN-28JUN03	0,00	0,00	0,00	0,00	66.232,07	-66.232,07
57	RESERVAS	0,00	0,00	0,00	0,00	884.952,63	-884.952,63
572	RESERVAS ESTATUTÁRIAS	0,00	0,00	0,00	0,00	884.952,63	-884.952,63
5721	FUNDO DE GREVE E SOLIDARIEDADE	0,00	0,00	0,00	0,00	264.347,46	-264.347,46
5722	FUNDO DE RESERVA	0,00	0,00	0,00	0,00	620.605,17	-620.605,17
59	RESULTADOS TRANSITADOS	0,00	0,00	0,00	20.064,10	7.815,91	12.248,19

SINDICATO NACIONAL DO ENSINO SUPERIOR

Balancete Analítico

Rectificação 2003 EUR

Nº Conta	Designação da Conta	Déb(Mês)	Créd(Mês)	Saldo (Mês)	Déb (Acm)	Créd (Acm)	Saldo (Acm)
591	RESULTADOS TRANSITADOS	0,00	0,00	0,00	20.064,10	0,00	20.064,10
592	PENÚLTIMO ANO	0,00	0,00	0,00	0,00	7.815,91	-7.815,91
62	FORNECIMENTOS E SERVIÇOS EXTERNOS	0,00	0,00	0,00	378.531,11	950,78	377.580,33
622	FORNECIMENTOS E SERVIÇOS	0,00	0,00	0,00	378.531,11	950,78	377.580,33
6221	SERVIÇOS	0,00	0,00	0,00	26.735,58	0,00	26.735,58
62211	ELECTRICIDADE	0,00	0,00	0,00	2.061,08	0,00	2.061,08
622111	ELECTRICIDADE	0,00	0,00	0,00	2.061,08	0,00	2.061,08
62213	ÁGUA	0,00	0,00	0,00	188,49	0,00	188,49
622134	ÁGUA - ISENTO	0,00	0,00	0,00	188,49	0,00	188,49
62215	FERRAM.UTENS.DDESG.RÁPIDO	0,00	0,00	0,00	807,22	0,00	807,22
622151	FER.UTENS.DESG.RÁPIDO	0,00	0,00	0,00	807,22	0,00	807,22
62216	LIVROS E DOCUMENTAÇÃO TÉCNICA	0,00	0,00	0,00	713,70	0,00	713,70
622163	LIVROS E DOC. TÉCNICA	0,00	0,00	0,00	713,70	0,00	713,70
62217	MATERIAL DE ESCRITÓRIO	0,00	0,00	0,00	8.898,57	0,00	8.898,57
622173	MATERIAL DE ESCRITÓRIO	0,00	0,00	0,00	8.898,57	0,00	8.898,57
62219	RENDAS E ALUGUERES	0,00	0,00	0,00	14.066,52	0,00	14.066,52
622192	ALUGUER DE INSTALAÇÕES	0,00	0,00	0,00	14.066,52	0,00	14.066,52
6221921	RENDAS E ALUGUERES	0,00	0,00	0,00	14.066,52	0,00	14.066,52
62219214	RENDAS E ALUGUERES	0,00	0,00	0,00	14.066,52	0,00	14.066,52
6222	CONTA DE INTEGRAÇÃO	0,00	0,00	0,00	209.803,84	950,78	208.853,06
62222	COMUNICAÇÃO	0,00	0,00	0,00	40.418,22	0,00	40.418,22
622221	COMUNICAÇÕES POSTAIS	0,00	0,00	0,00	14.849,35	0,00	14.849,35
622222	TELECOMUNICAÇÕES	0,00	0,00	0,00	13.559,22	0,00	13.559,22
622224	EUNET (CONTRATOS)	0,00	0,00	0,00	9.639,16	0,00	9.639,16
622225	TMN	0,00	0,00	0,00	2.370,49	0,00	2.370,49
62223	SEGUROS	0,00	0,00	0,00	55.720,78	950,78	54.770,00
622231	MULTI- RISCOS	0,00	0,00	0,00	972,67	210,48	762,19
622232	DOENÇA (SÓCIOS)	0,00	0,00	0,00	54.748,11	740,30	54.007,81
62227	DESLOCAÇÕES E ESTADAS	0,00	0,00	0,00	54.471,51	0,00	54.471,51
622275	DESLOCAÇÕES E ESTADAS	0,00	0,00	0,00	54.471,51	0,00	54.471,51
6222751	DESLOCAÇÕES (OUTROS)	0,00	0,00	0,00	3.555,56	0,00	3.555,56
6222755	DESLOCAÇÕES E ESTADAS (ORGAOS DO	0,00	0,00	0,00	50.915,95	0,00	50.915,95
62229	HONORÁRIOS	0,00	0,00	0,00	59.193,33	0,00	59.193,33
622294	HONORÁRIOS	0,00	0,00	0,00	59.193,33	0,00	59.193,33
6223	CONTA DE INTEGRAÇÃO	0,00	0,00	0,00	139.877,09	0,00	139.877,09
62231	CONTENCIOSO E NOTARIADO	0,00	0,00	0,00	5.939,83	0,00	5.939,83
622314	CONTENCIOSO E NOTARIADO	0,00	0,00	0,00	5.939,83	0,00	5.939,83
62232	CONSERVAÇÃO E REPARAÇÃO	0,00	0,00	0,00	6.053,01	0,00	6.053,01
622323	EQUIPAMENTO BÁSICO	0,00	0,00	0,00	6.053,01	0,00	6.053,01
6223231	CONSERVAÇÃO E REPARAÇÃO	0,00	0,00	0,00	6.053,01	0,00	6.053,01
62233	PUBLICIDADE E PROPAGANDA	0,00	0,00	0,00	108.610,24	0,00	108.610,24
622331	PUBLICIDADE E PROPAGANDA	0,00	0,00	0,00	108.610,24	0,00	108.610,24
62234	LIMPEZA, HIGIENE E CONFORTO	0,00	0,00	0,00	1.159,44	0,00	1.159,44
622344	LIMPEZA, HIGIENE E CONFORTO	0,00	0,00	0,00	1.159,44	0,00	1.159,44
62236	TRABALHOS ESPECIALIZADOS	0,00	0,00	0,00	18.114,57	0,00	18.114,57

SINDICATO NACIONAL DO ENSINO SUPERIOR**Balancete Analítico**

Rectificação

2003

EUR

Nº Conta	Designação da Conta	Déb(Mês)	Créd(Mês)	Saldo (Mês)	Déb (Acm)	Créd (Acm)	Saldo (Acm)
622361	TRABALHOS ESPECIALIZADOS	0,00	0,00	0,00	17.658,57	0,00	17.658,57
622369	OUTROS TRABALHOS - ISENTO	0,00	0,00	0,00	456,00	0,00	456,00
6229	OUTROS FORNEC. E SERVIÇOS	0,00	0,00	0,00	2.114,60	0,00	2.114,60
62298	OUTROS FORNECIMENTOS E SERVIÇOS	0,00	0,00	0,00	2.114,60	0,00	2.114,60
622982	CONDOMÍNIO	0,00	0,00	0,00	2.069,60	0,00	2.069,60
6229824	CONDOMÍNIOS - ISENTO	0,00	0,00	0,00	2.069,60	0,00	2.069,60
622983	FOTOCÓPIAS E MATERIAL FOTOCOPIADOR	0,00	0,00	0,00	45,00	0,00	45,00
6229831	FOTOCÓPIAS E MAT. FOTOCOPIADOR	0,00	0,00	0,00	45,00	0,00	45,00
63	IMPOSTOS	0,00	0,00	0,00	6.812,03	380,00	6.432,03
631	IMPOSTOS INDIRECTOS	0,00	0,00	0,00	6.812,03	380,00	6.432,03
6312	IVA	0,00	0,00	0,00	6.456,64	380,00	6.076,64
63121	IVA SUPOSTADO	0,00	0,00	0,00	6.456,64	380,00	6.076,64
6313	IMPOSTO DE SELO	0,00	0,00	0,00	355,39	0,00	355,39
63131	DIVERSOS	0,00	0,00	0,00	355,39	0,00	355,39
64	CUSTOS COM PESSOAL	0,00	0,00	0,00	137.447,73	16.306,79	121.140,94
642	REMUNERAÇÕES PESSOAL	0,00	0,00	0,00	100.566,53	26,12	100.540,41
6421	ORDENADOS	0,00	0,00	0,00	91.644,35	0,00	91.644,35
6424	AJUDAS DE CUSTO KMS	0,00	0,00	0,00	2.045,79	0,00	2.045,79
6427	SUBSIDIO DE ALMOÇO	0,00	0,00	0,00	4.382,40	0,00	4.382,40
6429	OUTRAS REMUNERAÇÕES	0,00	0,00	0,00	2.493,99	26,12	2.467,87
645	ENCARGOS SOBRE REMUNERAÇÕES	0,00	0,00	0,00	19.394,10	0,00	19.394,10
6451	CRSS	0,00	0,00	0,00	19.394,10	0,00	19.394,10
64512	PESSOAL	0,00	0,00	0,00	19.394,10	0,00	19.394,10
646	SEGUROS ACIDENTES DE TRABALHO	0,00	0,00	0,00	2.779,58	0,00	2.779,58
649	FÉRIAS+ SUBS.FER.+NATAL	0,00	0,00	0,00	14.707,52	16.280,67	-1.573,15
6491	FÉRIAS+SUBS. NATAL	0,00	0,00	0,00	14.707,52	16.280,67	-1.573,15
65	OUTROS CUSTOS OPERACIONAIS	0,00	0,00	0,00	2.783,28	0,00	2.783,28
652	QUOTIZAÇÕES	0,00	0,00	0,00	2.783,28	0,00	2.783,28
66	AMORTIZAÇÕES EXERCÍCIO	0,00	0,00	0,00	24.177,07	0,00	24.177,07
662	IMOBILIZAÇÕES CORPÓREAS	0,00	0,00	0,00	24.177,07	0,00	24.177,07
6622	EDIF. E OUTRAS CONSTRUÇÕES	0,00	0,00	0,00	9.705,19	0,00	9.705,19
66221	EDIF. E OUTRAS CONSTRUÇÕES	0,00	0,00	0,00	9.705,19	0,00	9.705,19
662211	EDIF. E OUT. CONSTRUÇÕES - ISENTO	0,00	0,00	0,00	9.705,19	0,00	9.705,19
6623	EQUIPAMENTO BÁSICO	0,00	0,00	0,00	146,43	0,00	146,43
66231	EQUIPAMENTO BÁSICO	0,00	0,00	0,00	146,43	0,00	146,43
662312	EQUIPAMENTO BÁSICO	0,00	0,00	0,00	146,43	0,00	146,43
6626	EQUIPAMENTO ADMINISTRATIVO	0,00	0,00	0,00	14.325,45	0,00	14.325,45
66261	EQUIPAMENTO ADMINISTRATIVO - ISENTO	0,00	0,00	0,00	14.325,45	0,00	14.325,45
67	PROVISÕES DO EXERCÍCIO	0,00	0,00	0,00	14.309,94	0,00	14.309,94
671	PARA COBRANÇAS DUVIDOSAS	0,00	0,00	0,00	14.309,94	0,00	14.309,94
6718	OUTRAS DÍVIDAS DE TERCEIROS (SÓCIOS)	0,00	0,00	0,00	14.309,94	0,00	14.309,94
68	CUSTOS E PERDAS FINANCEIRAS	0,00	0,00	0,00	1.618,29	161,38	1.456,91
688	OUTROS CUSTOS E PERDAS FINANCEIROS	0,00	0,00	0,00	1.618,29	161,38	1.456,91
6881	SERVIÇOS BANCÁRIOS	0,00	0,00	0,00	1.618,29	161,38	1.456,91
68814	SERVIÇOS BANCÁRIOS - ISENTO	0,00	0,00	0,00	1.618,29	161,38	1.456,91

SINDICATO NACIONAL DO ENSINO SUPERIOR

Balancete Analítico

Rectificação

2003

EUR

Nº Conta	Designação da Conta	Déb(Mês)	Créd(Mês)	Saldo (Mês)	Déb (Acm)	Créd (Acm)	Saldo (Acm)
69	CUSTOS E PERDAS EXTRAORDINÁRIAS	0,00	0,00	0,00	14.409,49	5.069,75	9.339,74
697	CORREÇÕES RELATIVAS A EXERCICIOS	0,00	0,00	0,00	14.409,49	5.069,75	9.339,74
72	PRESTAÇÕES DE SERVIÇOS	0,00	0,00	0,00	9.287,89	579.370,58	-570.082,69
721	ASSISTÊNCIA JURIDICO SINDICAL	0,00	0,00	0,00	9.287,89	579.370,58	-570.082,69
7210	CONTA DE INTEGRAÇÃO	0,00	0,00	0,00	204,76	406.845,39	-406.640,63
72101	ESCOLAS DO DISTRITO DE LISBOA	0,00	0,00	0,00	179,79	244.120,24	-243.940,45
72102	ESCOLAS DO DISTRITO DO PORTO	0,00	0,00	0,00	0,00	50.680,88	-50.680,88
72103	ESCOLAS DO DISTRITO DE COIMBRA	0,00	0,00	0,00	0,00	45.428,39	-45.428,39
72104	ESCOLAS DO DISTRITO DE AVEIRO	0,00	0,00	0,00	0,00	18.812,81	-18.812,81
72105	ESCOLAS DO DISTRITO DO ALGARVE	0,00	0,00	0,00	0,00	13.638,98	-13.638,98
72106	ESCOLAS DO DISTRITO DE SETÚBAL	0,00	0,00	0,00	24,97	9.064,92	-9.039,95
72107	ESCOLAS DO DISTRITO DE BEJA	0,00	0,00	0,00	0,00	7.662,92	-7.662,92
72108	ESCOLAS DO DISTRITO DE CAST.BRANCO	0,00	0,00	0,00	0,00	6.624,60	-6.624,60
72109	ESCOLAS DO DISTRITO DE BRAGANÇA	0,00	0,00	0,00	0,00	10.811,65	-10.811,65
7211	CONTA DE INTEGRAÇÃO	0,00	0,00	0,00	1.328,94	103.705,55	-102.376,61
72110	ESCOLAS DO DISTRITO DE PORTALEGRE	0,00	0,00	0,00	0,00	2.983,72	-2.983,72
72111	ESCOLAS DO DISTRITO DE SANTARÉM	0,00	0,00	0,00	158,82	9.830,47	-9.671,65
72112	ESCOLAS DO DIST. DE LEIRIA	0,00	0,00	0,00	0,00	5.303,23	-5.303,23
72113	ESCOLAS DO DISTRITO DA GUARDA	0,00	0,00	0,00	149,13	13.574,53	-13.425,40
72114	ESCOLAS DO DIST. V. DO CASTELO	0,00	0,00	0,00	0,00	15.829,68	-15.829,68
72115	ESCOLAS DO DISTRITO DE VISEU	0,00	0,00	0,00	0,00	1.663,10	-1.663,10
72116	ESCOLAS DO DISTRITO DE VILA REAL	0,00	0,00	0,00	957,18	16.423,94	-15.466,76
72117	ESCOLAS DO DISTRITO DE BRAGA	0,00	0,00	0,00	0,00	20.703,07	-20.703,07
72118	ESCOLAS DO DIST. DA COVILHÃ	0,00	0,00	0,00	0,00	3.339,05	-3.339,05
72119	ESCOLAS DO DISTRITO DE ÉVORA	0,00	0,00	0,00	63,81	14.054,76	-13.990,95
7212	ESCOLAS DO DIST. DOS AÇORES	0,00	0,00	0,00	0,00	24.458,48	-24.458,48
72120	ESCOLAS DO DISTRITO DOS AÇORES	0,00	0,00	0,00	0,00	24.458,48	-24.458,48
7213	ESCOLAS DO DIST. DA MADEIRA	0,00	0,00	0,00	0,00	8.952,86	-8.952,86
72130	ESCOLAS DO DISTRITO DA MADEIRA	0,00	0,00	0,00	0,00	8.952,86	-8.952,86
72199	SÓCIOS INDIVIDUAIS	0,00	0,00	0,00	7.754,19	35.408,30	-27.654,11
78	PROVEITOS E GANHOS FINANCEIROS	0,00	0,00	0,00	0,00	8.089,13	-8.089,13
781	JUROS OBTIDOS	0,00	0,00	0,00	0,00	8.089,13	-8.089,13
7811	DEPÓSITOS A PRAZO	0,00	0,00	0,00	0,00	7.566,29	-7.566,29
7812	DEPÓSITOS À ORDEM	0,00	0,00	0,00	0,00	522,84	-522,84
79	PROVEITOS E GANHOS EXTRAORDINÁRIOS	0,00	0,00	0,00	0,00	2.532,86	-2.532,86
796	REDUÇÃO DE PROVISÕES	0,00	0,00	0,00	0,00	2.056,62	-2.056,62
7962	PROVISÕES	0,00	0,00	0,00	0,00	2.056,62	-2.056,62
797	CORRECÇÕES RELATIVAS A EXERCICIOS	0,00	0,00	0,00	0,00	476,24	-476,24
88	RESULTADO LÍQUIDO DO EXERCICIO	0,00	0,00	0,00	20.064,10	20.064,10	0,00
881	RESULTADO LÍQUIDO DO EXERCÍCIO	0,00	0,00	0,00	20.064,10	20.064,10	0,00
Total Final		0,00	0,00	0,00	4.822.333,78	4.822.333,79	-0,00

