



SNE Sup
Sindicato Nacional do Ensino Superior

- **Balanço**
- **Demonstração dos resultados**
- **Mapa de Fluxos**
- **Desdobramento das Aplicações Internas**
- **Balancete de Contas por Centros de Custos**
- **Afetação**
- **Balancete razão**
- **Balancete analítico**

2012

Entidade : SNESup-SINDICATO NAC. ENSINO SUPERIOR


BALANÇO EM 31 DE DEZEMBRO DE 2012 (modelo reduzido)

Eur

RUBRICAS	DATAS	
	31 DEZ 2012	31 DEZ 2011
ACTIVO		
Activo não corrente		
Activos fixos tangíveis	297.774,45	319.077,30
Activos intangíveis	36.078,95	36.078,95
	333.853,40	355.156,25
Activo corrente		
Estado e outros entes públicos	788,12	257,97
Accionistas/sócios	78.653,62	112.748,36
Outras contas a receber	37.987,15	36.553,88
Outros activos financeiros	881,60	881,60
Caixa e depósitos bancários	1.116.847,88	1.138.507,66
	1.235.158,37	1.288.949,47
Total do activo	1.569.011,77	1.644.105,72
CAPITAL PRÓPRIO E PASSIVO		
Capital próprio		
Fundo de Greve e Solidariedade	436.727,28	436.727,28
Outras reservas	1.010.576,55	1.010.576,55
Excedentes de revalorização	66.232,07	66.232,07
Resultados transitados	-27.665,69	0,00
Resultado líquido do período	-30.515,86	-27.670,57
Total do capital próprio	1.455.354,35	1.485.865,33
Passivo		
Passivo não corrente		
Provisões	71.763,35	99.392,84
	71.763,35	99.392,84
Passivo corrente		
Fornecedores	0,00	-24,31
Estado e outros entes públicos	5.564,87	4.990,56
Accionistas/sócios	15.945,67	13.299,33
Outras contas a pagar	20.383,53	40.581,97
	41.894,07	58.847,55
Total do passivo	113.657,42	158.240,39
Total do capital próprio e do passivo	1.569.011,77	1.644.105,72

Processado por Videofone - V. e Contabilidade, Lda.

A Direcção



António J. Monteiro

O Técnico Oficial de Contas (N.º.29817)

Luis Manuel da Conceição Neves



Entidade : SNESup-SINDICATO NAC. ENSINO SUPERIOR
 DEMONSTRAÇÃO DOS RESULTADOS POR NATUREZAS (modelo reduzido)
 PERÍODO FINDO EM 31 DE DEZEMBRO DE 2012

Eur

RENDIMENTOS E GASTOS	PERÍODOS	
	2012	2011
Vendas e serviços prestados	610.796,27	596.059,14
Fornecimentos e serviços externos	-463.274,62	-400.827,52
Gastos com o pessoal	-183.024,91	-183.265,23
Provisões (aumentos/reduções)	24.983,15	-1.175,82
Outros rendimentos e ganhos	26.590,23	0,00
Outros gastos e perdas	-56.163,82	-21.386,20
Resultado antes de depreciações, gastos de financiamento e	-40.093,70	-10.595,63
Gastos/reversões de depreciação e de amortização	-29.140,70	-36.794,14
impostos)	-69.234,40	-47.389,77
Juros e rendimentos similares obtidos	38.718,54	19.719,20
Resultado antes de impostos	-30.515,86	-27.670,57
Imposto sobre o rendimento do período	0,00	0,00
Resultado líquido do período	-30.515,86	-27.670,57

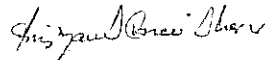
Processado por Videofone - V. a Contabilidade, Lda.

A Direcção


 António Loureiro

O Técnico Oficial de Contas (Nº.29817)

Luis Manuel da Conceição Neves



SINDICATO NACIONAL DO ENSINO SUPERIOR

Mapa de fluxos

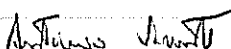
Ano 2012

Custos/Proveitos

Designação	Código SNC	2012	SNC 2011	Evol. €	Evol. %
Gastos:					
Trabalhos Especializados	6221161	115.930,35	106.363,78	9.566,57	8,99%
Serviços Bancários	6221162	10.134,30	5.234,20	4.900,10	93,62%
Publicidade e Propaganda	6222161	57.359,94	38.221,33	19.138,61	50,07%
Honorários	6224161	91.308,70	80.278,70	11.030,00	13,74%
Conservação e Reparação	6226161/6226162	14.842,06	7.919,13	6.922,93	87,42%
Fer. Utens. Desg. Rép.	6231161	1.250,94	345,32	905,62	262,28%
Livros e Doc. Téc.	6232161	2.237,88	1.677,63	560,25	33,40%
Material de Escritório	6233161	6.887,01	3.656,76	3.230,25	88,34%
Artigos para oferta	623416	34,95	0,00	34,95	
Electricidade	6241161	3.736,73	3.387,62	349,11	0,31%
Água	6243161	567,20	749,03	-181,83	-24,28%
Desloc. estadas e transportes	6251161	48.106,15	33.029,61	15.076,54	45,66%
Transporte de pessoal	6252161	7,30	0,00	7,30	
Rendas e Aluguers (Instalações)	6261161	18.943,55	18.044,72	898,83	4,98%
Comunicações (Telef.+Telem.+Internet)	6262161	27.723,52	32.437,62	-4.714,10	-14,53%
Seguro (Multi-risco)	626316.1	1.246,81	1.426,33	-179,52	-2,59%
Seguro (doença-sócios no activo)	626316.2	53.050,45	60.118,92	-7.068,47	-11,76%
Seguro (doença-sócios aposentados)	626316.3	354,43	-312,54	-41,89	13,40%
Seguro (acidentes de trabalho por c/outrem)	626316.4	3.839,68	3.572,45	267,23	
Contencioso e Notariado	6265161	3.477,30	1.321,00	2.156,30	163,23%
Limpeza, Higiene e Conf.	6267161	2.140,95	2.552,63	-411,68	-5,13%
Condomínio	6268161	803,28	803,28	0,00	0,00%
Remunerações	6321	135.819,31	132.420,56	3.398,75	2,57%
Gratificações Extraordinárias	6324	4.900,00	4.900,00	0,00	
Horas Extras	6326	157,82	690,60	-532,78	-77,19%
Subsidio de Almoço	6327	9.129,20	8.746,40	382,80	4,38%
Ajudas Custo (Transporte)	6328	3.685,55	3.220,20	465,35	14,54%
Outras Remunerações	6329	-	1.706,24	-1.706,24	
Encargos CRSS	63512	29.976,68	29.231,61	745,07	2,58%
Acidentes de Trabalho	6362	1.239,81	1.115,24	124,57	11,17%
Formação (Pessoal)	638	1.344,50	1.118,50	226,00	
Férias + Subs. Natal	6391	3.227,96	115,88	-3.343,84	-288,61%
Gastos de depreciação e amortiz. (Edif. e Out. Const.)	6412	9.705,20	9.705,20	0,00	0,00%
Gastos de depreciação e de amortiz. (Equip. Administ.+Mob. div)	64251/4/64271	10.180,07	17.462,11	-7.282,04	-41,70%
Programas Informáticos	64255	9.255,43	9.626,83	-371,40	-3,86%
Provisões (aumentos/reduções) - Outras Dívidas de Terceiros	678/763	-	1.175,82	-1.175,82	-100,00%
Iva suportado (honorários)	6819	19.665,00	16.263,07	3.401,93	20,92%
Correcções relativas a Exercícios Anteriores	6881	562,62	651,28	-1.213,90	
Quitizações	6883	-	2.783,28	-2.783,28	-100,00%
Greve (Reembolsos)	6887	37.061,44	1.488,57	35.572,87	2389,73%
Outros Custos e Perdas	6888/6988	-	200,00	-200,00	-100,00%
Total dos custos		731.604,05	643.448,91	88.155,14	13,70%
Rendimentos:					
Prest.Serv.(quotas)	721	610.796,27	596.064,02	14.732,25	2,47%
Reversões de provisões(aumentos/reduções)	763/768	24.983,15	0,00	24.983,15	
Correcções relativas a exercicios anteriores	7881	22.503,45	0,00	22.503,45	
Restituição de impostos	7885	4.086,78	0,00	4.086,78	
Juros e outros rendim. similares (Dep.prazo/ordem)	7911/7912	38.718,54	19.719,20	18.999,34	96,36%
Total dos proveitos		701.088,19	615.783,22	85.304,97	13,65%

Processado por Videofone - V.e Contabilidade, Lda.

A Direcção

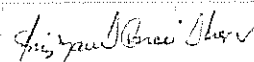



 conta 678= 15.945,67
 conta 763= 40.928,82

Diferença 24.983,15

O Técnico Oficial de Contas (N.º 29817)

Luís Manuel da Conceição Neves



SNESup-SINDICATO NACIONAL DO ENSINO SUPERIOR
DESDOBRAMENTO DAS APLICAÇÕES INTERNAS
Ano de 2012

Centros de Custo Estatutários	Cent. Custo	Fomec.Serv. Externos conta: 62	Gastos com o Pessoal c/63	Gastos do deprec. e de amortização Provisão do Exerc. c/64/67	Out.gastos e perd. (juros; imp.) c/68/69	Total 2012	Total 2011	Evolução €	Evolução %
Sede e Serviços:		77.448,28	133.646,93	44.248,26	- 562,62	254.780,85	239.675,18	15.105,67	6,30%
Sede e Serviços Centrais	111	77.448,28	133.646,93	44.248,26	- 562,62	254.780,85	239.675,18	15.105,67	6,30%
Delegações:		27.244,92	49.377,98	838,11	-	77.461,01	78.244,73	- 783,72	-1,00%
Delegação do Porto	121	13.498,53	24.736,30	518,22	-	38.753,05	38.986,47	- 233,42	-0,60%
Delegação de Coimbra	122	13.746,39	24.641,68	319,89	-	38.707,96	39.258,26	- 550,30	-1,40%
Funcionamento dos Órgãos Nacionais:		43.383,11	-	-	-	43.383,11	32.406,03	10.977,08	33,87%
Assembleia Geral	21	4.533,68	-	-	-	4.533,68	-	4.533,68	
Conselho Nacional	22	5.347,71	-	-	-	5.347,71	3.097,83	2.249,88	72,63%
Direcção	23	30.559,69	-	-	-	30.559,69	27.104,89	3.454,80	12,75%
Comissão Fiscal. e Discip.	24	2.624,99	-	-	-	2.624,99	2.203,31	421,68	19,14%
Comissão Permanente	27	317,04	-	-	-	317,04	-	317,04	
Informação e Promoção:		47.015,82	-	-	-	47.015,82	67.419,33	- 20.403,51	-30,26%
Revista	31	24.585,70	-	-	-	24.585,70	45.221,25	- 20.635,55	-45,63%
Serv. de Apoio	33	22.430,12	-	-	-	22.430,12	21.934,61	495,51	2,26%
Pré-aviso de Greve	36	-	-	-	-	-	263,47	- 263,47	-100,00%
Apoio a Sócios:		262.004,06	-	-	56.314,06	318.318,12	234.943,87	83.374,25	35,49%
Apoio Jurídico	41	209.308,04	-	-	19.665,00	228.973,04	173.557,13	55.415,91	31,93%
Seguro de Associados	42	52.696,02	-	-	-	52.696,02	59.898,17	- 7.202,15	-12,02%
Apoio Indiv. a Sócios-Greve	44	-	-	-	36.649,06	36.649,06	1.488,57	35.160,49	2362,03%
Iniciativas:		5.847,09	-	-	-	5.847,09	-	5.847,09	
Concentração/manifestação	55	5.847,09	-	-	-	5.847,09	-	5.847,09	
Secções Sindicais:		331,34	-	-	-	331,34	-	331,34	
Do Ensino Universitário Não Público	63	331,34	-	-	-	331,34	-	331,34	
Cooper. com Outras Organizações:		-	-	-	-	-	2.883,28	- 2.883,28	-100,00%
Sem Carácter Sindical	72	-	-	-	-	-	2.883,28	- 2.883,28	-100,00%
Fundo de Greve e Solidariedade		-	-	-	412,38	412,38	-	412,38	
Greve	92	-	-	-	412,38	412,38	-	412,38	
Total		463.274,62	183.024,91	45.086,37	56.163,82	747.549,72	655.572,42	91.977,30	14,03%

Processado por Vidalema - V. e Contabilidade, Lda.

A Direcção

O Técnico Oficial de Contas (N.º 29817)

Luis Manuel da Conceição Neves

Balancete Analítico por Centro de Custo

Ano 2012

Anual

Centro de Custo 111 - SEDE E SERVIÇOS		
Código de Conta	Designação da Conta	Valor Real
6221161.	Trabalhos Especializados	3.115,26
6221162.	Despesas bancárias	10.134,30
6222161.	Publicidade e Propaganda	6.906,07
6224161.	Honorários	5.564,70
6226161.	Conservação e reparação	12.160,65
6226162.	Cons. e reparação-Instalações	2.236,14
6231161.	Ferramentas e utens. desg. rápido	561,67
6232161.	Livros e documentação técnica	2.067,25
6233161.	Material de escritório	6.064,61
6234161.	Artigos para oferta	34,95
6241161.	Electricidade	2.615,94
6243161.	Água	230,09
6251161.	Deslocações, estadas e transportes	1.174,77
6262161.	Comunicação	18.588,34
626316.000001	Múltiplos Empresa	1.246,81
626316.000004	Acid.Trabalho p/Conta Doutrém	3.839,68
6267161.	Limpeza, higiene e conforto	103,77
6268161.	Condomínio	803,28
6321.	Ordenados	99.659,29
6324.	Gratificações Extraordinárias	4.900,00
6326.	Trabalho Suplementar	157,82
6327.	S. Almoço	6.036,92
6328.	A. Custo	2.827,55
63512.	De conta da empresa - Pessoal	22.073,64
6362.	Pessoal	665,45
638.	Outros gastos com o pessoal	928,00
6391.	Férias + Subs. Natal	-3.601,74
6412.	Edifícios e outras construções	9.705,20
64251.	Equipamento Administrativo	7.126,35
64255.	Programas Informáticos	9.255,43
64271.	Servidores/Placas de rede	2.215,61
678.	Outras Dívidas de Terceiros(Sócios)	15.945,67
6881.	Correcções relativas a períodos anteriores	-562,62
Totais do Centro de Custo		254.780,85

Centro de Custo 121 - DELEGAÇÃO DO PORTO		
Código de Conta	Designação da Conta	Valor Real
6221161.	Trabalhos Especializados	500,62
6226161.	Conservação e reparação	103,94
6231161.	Ferramentas e utens. desg. rápido	282,84
6232161.	Livros e documentação técnica	65,63
6233161.	Material de escritório	483,33
6241161.	Electricidade	745,06
6243161.	Água	227,00
6251161.	Deslocações, estadas e transportes	166,47
6252161.	Transportes de pessoal	7,30
6261161.	Rendas e alugueres	9.943,55
6262161.	Comunicação	306,60
6267161.	Limpeza, higiene e conforto	666,19
6321.	Ordenados	18.080,01
6327.	S. Almoço	1.305,00
6328.	A. Custo	438,00
63512.	De conta da empresa - Pessoal	4.230,97
6362.	Pessoal	287,18

Balancete Analítico por Centro de Custo

Ano 2012

Anual

638.	Outros gastos com o pessoal	208,25
6391.	Férias + Subs. Natal	186,89
64251.	Equipamento Administrativo	431,85
64254.	Mobiliário Diverso	86,37
Totais do Centro de Custo		38.753,05

Centro de Custo 122 - DELEGAÇÃO DE COIMBRA

Código de Conta	Designação da Conta	Valor Real
6221161.	Trabalhos Especializados	264,47
6222161.	Publicidade e Propaganda	105,00
6226161.	Conservação e reparação	341,33
6231161.	Ferramentas e utens. desg. rápido	406,43
6232161.	Livros e documentação técnica	105,00
6233161.	Material de escritório	339,07
6241161.	Electricidade	375,73
6243161.	Água	110,11
6261161.	Rendas e alugueres	9.000,00
6262161.	Comunicação	1.328,26
6267161.	Limpeza, higiene e conforto	1.370,99
6321.	Ordenados	18.080,01
6327.	S. Almoço	1.787,28
6328.	A. Custo	420,00
63512.	De conta da empresa - Pessoal	3.672,07
6362.	Pessoal	287,18
638.	Outros gastos com o pessoal	208,25
6391.	Férias + Subs. Natal	186,89
64251.	Equipamento Administrativo	197,26
64254.	Mobiliário Diverso	122,63
Totais do Centro de Custo		38.707,96

Centro de Custo 21 - ASSEMBLEIA GERAL

Código de Conta	Designação da Conta	Valor Real
6224161.	Honorários	244,00
6262161.	Comunicação	4.289,68
Totais do Centro de Custo		4.533,68

Centro de Custo 22 - CONSELHO NACIONAL

Código de Conta	Designação da Conta	Valor Real
6251161.	Deslocações, estadas e transportes	5.347,71
Totais do Centro de Custo		5.347,71

Centro de Custo 23 - DIRECÇÃO

Código de Conta	Designação da Conta	Valor Real
6251161.	Deslocações, estadas e transportes	30.559,69
Totais do Centro de Custo		30.559,69

Balancete Analítico por Centro de Custo

Ano 2012

Anual

Centro de Custo 24 - COMISSÃO DE FISCALIZAÇÃO E DISCIPLINA		
Código de Conta	Designação da Conta	Valor Real
6251161.	Deslocações, estadas e transportes	2.624,99
Totais do Centro de Custo		2.624,99
Centro de Custo 27 - COMISSÃO PERMANENTE		
Código de Conta	Designação da Conta	Valor Real
6251161.	Deslocações, estadas e transportes	317,04
Totais do Centro de Custo		317,04
Centro de Custo 31 - REVISTA		
Código de Conta	Designação da Conta	Valor Real
6222161.	Publicidade e Propaganda	21.414,50
6262161.	Comunicação	3.171,20
Totais do Centro de Custo		24.585,70
Centro de Custo 33 - SERVIÇOS DE APOIO (INFORMAÇÃO E PROM.)		
Código de Conta	Designação da Conta	Valor Real
6221161.	Trabalhos Especializados	22.140,00
6222161.	Publicidade e Propaganda	290,12
Totais do Centro de Custo		22.430,12
Centro de Custo 41 - APOIO JURÍDICO		
Código de Conta	Designação da Conta	Valor Real
6221161.	Trabalhos Especializados	89.160,00
6222161.	Publicidade e Propaganda	28.290,00
6224161.	Honorários	85.500,00
6251161.	Deslocações, estadas e transportes	2.880,74
6265161.	Contencioso e notariado	3.477,30
6819.	IVA SUPORTADO(Recibo Verde-Advogado)	19.665,00
Totais do Centro de Custo		228.973,04
Centro de Custo 42 - SEGURO ASSOCIADOS		
Código de Conta	Designação da Conta	Valor Real
626316.000002	DOENÇA (Seguro - Sócios no Activo)	53.050,45
626316.000003	DOENÇA(Seguro-Sócios Aposentados)	-354,43
Totais do Centro de Custo		52.696,02
Centro de Custo 44 - APOIO INDIV. A SÓCIOS - Greve		
Código de Conta	Designação da Conta	Valor Real
6887.	GREVE (Reembolsos)	36.649,06

Balancete Analítico por Centro de Custo

Ano 2012

Anual

Totais do Centro de Custo

36.649,06

Centro de Custo 55 - CONCENTRAÇÃO/MANIFESTAÇÃO

Código de Conta	Designação da Conta	Valor Real
6221161.	Trabalhos Especializados	750,00
6222161.	Publicidade e Propaganda	354,25
6251161.	Deslocações, estadas e transportes	4.703,40
6262161.	Comunicação	39,44

Totais do Centro de Custo

5.847,09

Centro de Custo 63 - DO ENSINO UNIVERSITÁRIO NÃO PÚBLICO

Código de Conta	Designação da Conta	Valor Real
6251161.	Deslocações, estadas e transportes	331,34

Totais do Centro de Custo

331,34

Centro de Custo 92 - FUNDO DE GREVE E SOLIDARIEDADE

Código de Conta	Designação da Conta	Valor Real
6887.	GREVE (Reembolsos)	412,38

Totais do Centro de Custo

412,38

Totais Gerais


747.549,72

SINDICATO NACIONAL DO ENSINO SUPERIOR

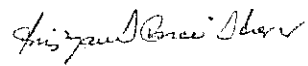
Afectação dos Recursos aos Fundos Estatutários - Ano 2012

RECURSOS PASSÍVEIS DE AFECTAÇÃO		-30.515,86 €
Para Fundo de Reserva (artº.22 nº.5 a)	70% -	21.361,10
Para Fundo de Greve e Solidariedade (artº.22º nº.5 b)	30% -	9.154,76

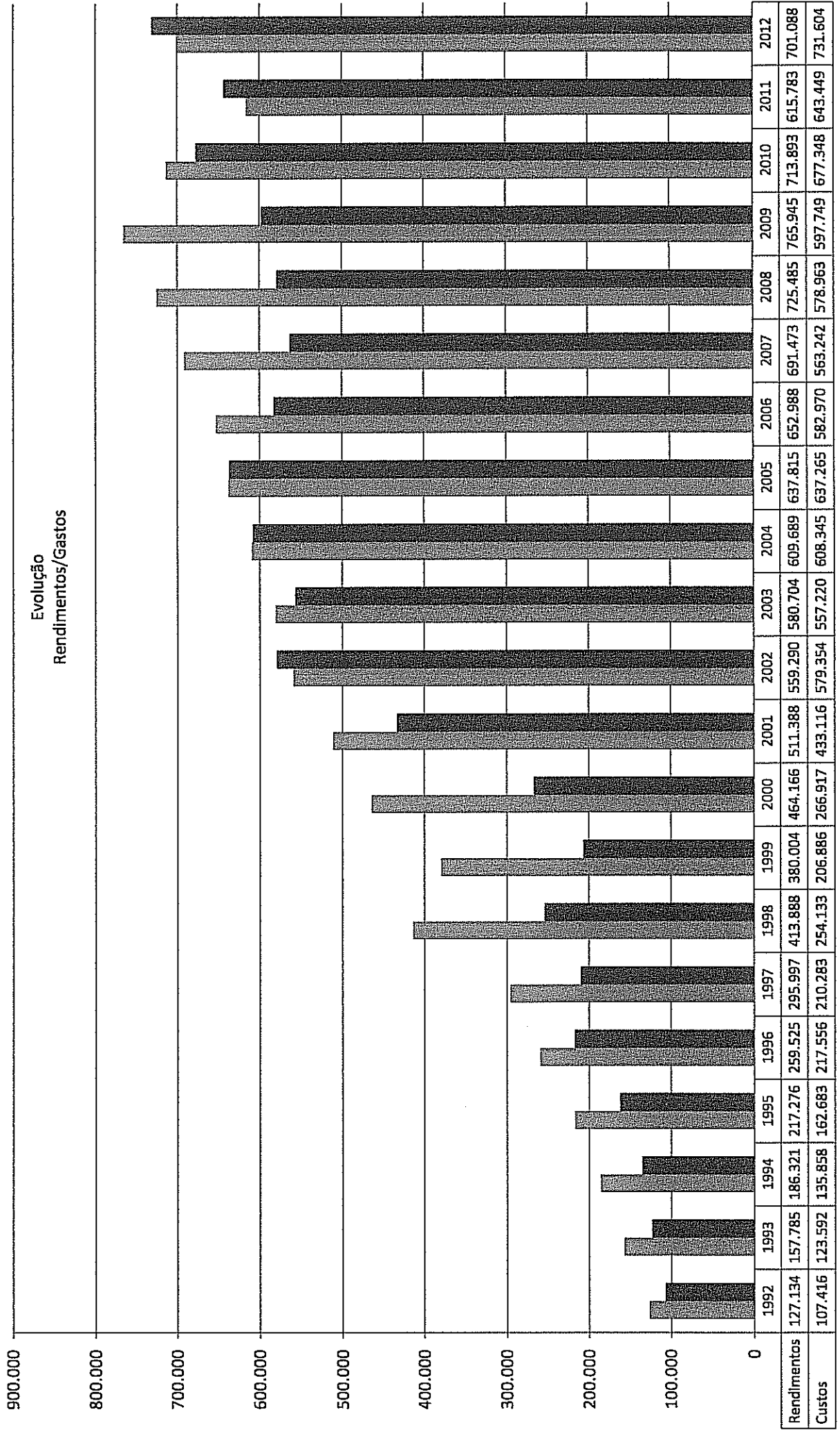
Processado por Videofone - V. e Contabilidade, Lda.

A Direcção

António Loureiro

O Técnico Oficial de Contas (nº. 29817)
Luis Manuel da Conceição Neves



Evolução
Rendimentos/Gastos



12