



**SNE Sup**  
Sindicato Nacional do Ensino Superior

**EXERCÍCIO**

**1998**

## SINDICATO NACIONAL DO ENSINO SUPERIOR

## BALANÇO em 98/12/31

(Esc:)

Contas Poc	Nome	Activo Bruto 1998	Amortizações Acumuladas	Activo Líquido 1998	Ano 1997 Activo Líquido
<b>ACTIVO</b>					
<b>IMOBILIZADO:</b>					
<b>Imobilizações Corpóreas:</b>					
422	Edifícios e outras construções	82.852.908,00	1.657.059,00	81.195.849,00	16.032.215,00
425	Ferramentas e Utensíl. de desgaste rápido	10.320,00	10.320,00	0,00	0,00
426	Equipamento Administrativo e Outro	17.119.117,00	12.211.308,00	4.907.809,00	1.472.001,00
441	Imobilizações em curso	0,00	0,00	0,00	58.642.760,00
		99.982.345,00	13.878.687,00	86.103.658,00	76.146.976,00
<b>CIRCULANTE:</b>					
<b>Dividas de Terceiros - Curto prazo:</b>					
223	Fornecedores c/caução	7.920,00	0,00	7.920,00	7.920,00
268	Outros Devedores e Credores	185.500,00	0,00	185.500,00	61.087,00
		193.420,00	0,00	193.420,00	69.007,00
<b>Depósitos Bancários e Caixa:</b>					
185	Outras Aplicações	165.375,00	0,00	165.375,00	0,00
121/2/3/4/5	Depósitos Bancários (à ordem)	17.054.716,80	0,00	17.054.716,80	27.579.815,80
11	Caixa	34.185,00	0,00	34.185,00	34.985,00
		17.254.276,80		17.254.276,80	27.614.800,80
<b>ACRÉSCIMOS E DIFERIMENTOS:</b>					
272	Custos Diferidos	0,00			0,00
		0,00			0,00
	<b>Total do Activo .....</b>	<b>117.430.041,80</b>	<b>13.878.687,00</b>	<b>103.551.354,80</b>	<b>103.830.783,80</b>
<b>RECURSOS PRÓPRIOS E PASSIVO</b>					
<b>RECURSOS PRÓPRIOS:</b>					
562	Reservas Estatutárias			63.571.743,90	46.387.982,10
592	Resultados Transitados			1.566.949,20	1.566.949,20
881	Resultado Líquido do Exercício			32.027.693,70	17.183.761,80
	<b>Total dos Recursos Próprios .....</b>			<b>97.166.386,80</b>	<b>65.138.693,10</b>
<b>PASSIVO:</b>					
<b>Dívidas a Terceiros - Curto Prazo:</b>					
231	Empréstimos Obtidos			1.434.235,00	20.369.255,70
24	Estado e Outros Entes Públicos			375.701,00	207.297,00
262	Outros Credores diversos			24.548,00	15.000.000,00
				1.834.484,00	35.576.552,70
<b>Acréscimos e Diferimentos:</b>					
273	Acréscimos de Custos			4.550.484,00	3.115.538,00
				4.550.484,00	3.115.538,00
	<b>Total do Passivo.....</b>			<b>6.384.968,00</b>	<b>38.692.090,70</b>
	<b>Total dos Recursos Próprios e do Passivo..</b>			<b>103.551.354,80</b>	<b>103.830.783,80</b>

**SINDICATO NACIONAL DO ENSINO SUPERIOR**  
**DEMONSTRAÇÃO DOS RESULTADOS em 98/12/31**

**Custos e Perdas**

(Esc.)

Contas/Poc	Nome	Ano 1998		Ano 1997	
62	Fornecimentos e Serviços Externos		33.486.085,00		30.147.648,00
	Custos com o Pessoal:				
642+643	Remunerações do pessoal	7.327.084,00		5.784.442,00	
645+646+648+649	Encargos Sociais e Outros	3.176.066,00	10.503.150,00	2.360.144,00	8.144.586,00
662	Amortizações Imobiliário Corpóreo	3.103.626,00		1.689.153,00	
67	Provisões do exercício	0,00	3.103.626,00	0,00	1.689.153,00
63	Impostos	1.512.267,00		1.128.091,40	
65	Outros Custos Operacionais	604.500,00	2.116.767,00	511.500,00	1.639.591,40
	(A)		49.209.628,00		41.620.978,40
68	Custos e Perdas Financeiras:		1.739.551,00		507.451,00
	(C)		50.949.179,00		42.128.429,40
69	Custos e Perdas Extraordinárias:		0,00		30.000,00
	(E)		50.949.179,00		42.158.429,40
86	Imposto Sobre Rendim. do Exercício:		0,00		0,00
	(G)		50.949.179,00		42.158.429,40
88	Resultado Líquido do Exercício:		32.027.693,70		17.183.761,80
	<b>Total dos Custos e Perdas.....</b>		<b>82.976.872,70</b>		<b>59.342.191,20</b>

**Proveitos e Ganhos**

Contas/Poc	Nome	Ano 1998		Ano 1997	
72	Prestações de Serviços		63.478.111,50		57.852.555,00
	(B)		63.478.111,50		57.852.555,00
	Proveitos e Ganhos Financeiros:				
7812	Depósitos à Ordem	423.364,00		451.118,00	
7811/5	De Outras Aplicações Financeiras	7.613,20	430.977,20	1.038.518,20	1.489.636,20
	(D)		63.909.088,70		59.342.191,20
79	Proveitos e Ganhos Extraordinários		19.067.784,00		0,00
	(F)		82.976.872,70		59.342.191,20
	<b>Total dos Proveitos e Ganhos .....</b>		<b>82.976.872,70</b>		<b>59.342.191,20</b>

(Esc.)

Resumo	Ano de 1998	Ano de 1997
Resultados Operacionais: (B)-(A)	14.268.483,50	16.231.576,60
Resultados Financeiros: (D)-(C-A)	-1.308.328,00	982.185,20
Resultados Correntes: (D)-(C)	12.959.909,70	17.213.761,80
Resultados Antes dos Impostos: (F)-(E)	32.027.693,70	17.183.761,80
Resultados Líquidos do Exercício: (F)-(G)	32.027.693,70	17.183.761,80

A Direcção

O Técnico de Contas

\_\_\_\_\_ *Fernando B. Soares*

# DESDOBRAMENTO DAS APLICAÇÕES INTERNAS

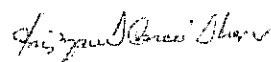
Ano de 1998

Centros de Custo Estatutários	Cent. Custo	Fornec.Serv. Externos	Custos com o Pessoal	Amortiz. do Exercício	Custos Op. (Juros; taxas; Impostos; emp.banc.)	Total 1998	Total 1997
<b>Sede e Serviços Centrais:</b>		<b>13.462.327\$</b>	<b>10.503.150\$</b>	<b>3.103.626\$</b>	<b>3.273.358\$</b>	<b>30.342.461\$</b>	<b>21.808.020\$</b>
Secretariado Central	11	8.533.266\$	10.503.150\$	1.446.568\$	193.642\$	20.676.626\$	14.777.647\$
Informática	12	2.338.000\$	0\$	0\$	397.460\$	2.735.460\$	3.134.583\$
Assessoria	13	2.076.000\$	0\$	0\$	76.500\$	2.152.500\$	2.876.500\$
Quotas	14	0\$	0\$	0\$	604.500\$	604.500\$	511.500\$
Nova Sede (5 Out.)	15	515.061\$	0\$	1.657.058\$	2.001.256\$	4.173.375\$	507.790\$
<b>Funcionamento dos Orgãos</b>							
<b>Nacionais:</b>		<b>2.198.561\$</b>	<b>0\$</b>	<b>0\$</b>		<b>2.198.561\$</b>	<b>3.312.048\$</b>
Assembleia Geral	21	0\$				0\$	0\$
Conselho Nacional	22	1.037.619\$				1.037.619\$	2.019.667\$
Direcção	23	1.160.942\$				1.160.942\$	1.152.401\$
Congresso	25	0\$				0\$	0\$
Não Especificados	29	0\$				0\$	139.980\$
<b>Informação e Promoção:</b>		<b>2.211.610\$</b>	<b>0\$</b>	<b>0\$</b>		<b>2.211.610\$</b>	<b>4.742.679\$</b>
Jornal em Questão	31	229.747\$				229.747\$	500.777\$
Boletim Mensal	32	1.536.210\$				1.536.210\$	3.472.762\$
Inform. e Prom. n/especif.	39	445.653\$				445.653\$	769.140\$
<b>Apoio a Sócios:</b>		<b>15.603.907\$</b>	<b>0\$</b>	<b>0\$</b>	<b>580.620\$</b>	<b>16.184.527\$</b>	<b>12.260.446\$</b>
Apoio Jurídico	41	4.865.930\$			580.620\$	5.446.550\$	5.509.040\$
Seguro de Associados	42	10.737.977\$				10.737.977\$	6.751.406\$
Greve	43	0\$				0\$	0\$
<b>Total .....</b>		<b>33.476.405\$</b>	<b>10.503.150\$</b>	<b>3.103.626\$</b>	<b>3.853.978\$</b>	<b>50.937.159\$</b>	<b>42.123.193\$</b>

Processado por Videafone - V. e Contabilidade, Lda.

A Direcção

O Técnico de Contas



# SINDICATO NACIONAL DO ENSINO SUPERIOR

## Afectação dos Recursos aos Fundos Estatutários - 1998

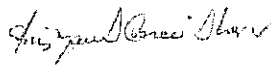
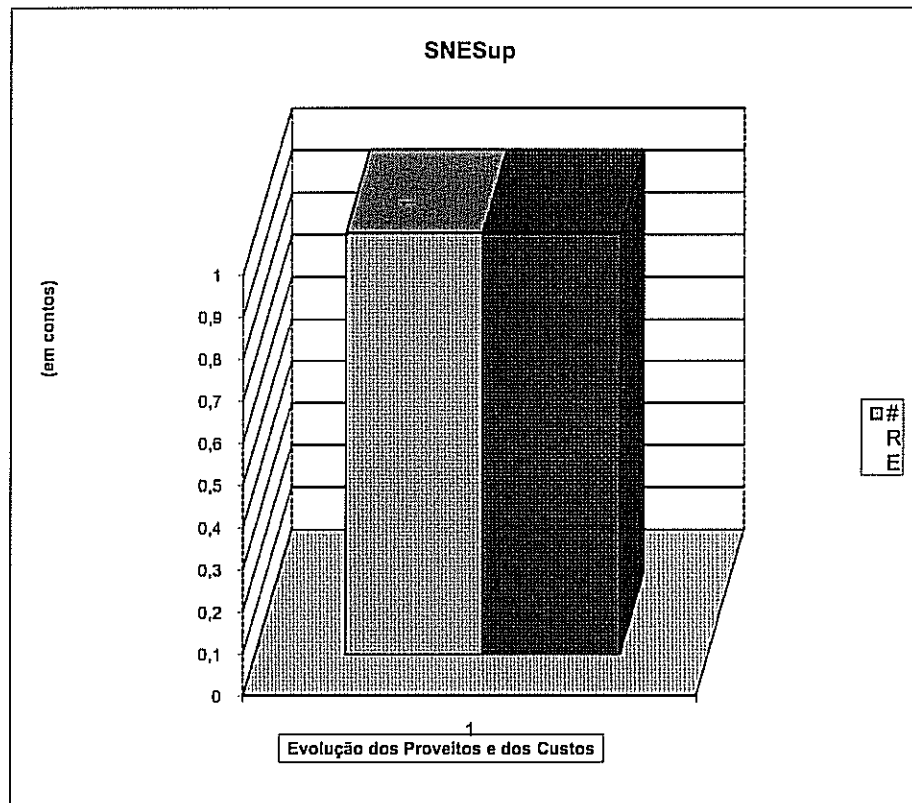
(Esc.)

<b>RECURSOS PASSÍVEIS DE AFECTAÇÃO</b>		<b>32.027.693,70</b>
Para Fundo de Reserva	70%	22.419.385,59
Para Fundo de Greve e Solidariedade	30%	9.608.308,11

Processado por Videofone - V. e Contabilidade, Lda.

A Direcção

O Técnico de Contas

SINDICATO NACIONAL DO ENSINO SUPERIOR

DEMONSTRAÇÃO DA ORIGEM E DA APLICAÇÃO DOS FUNDOS - 1998

ORIGEM DOS FUNDOS	Ano de 1998		1997	APLICAÇÃO DOS FUNDOS	Ano de 1998		1997
<b>Internas:</b>				<b>Internas:</b>			
Quotizações Ordinárias			57.852.555\$	Fornec. e Serv. Externos			30.147.648\$
Rendim. das Aplicações			1.489.636\$	Impostos			1.128,091\$
			59.342.191\$	Custos c/ o Pessoal			8.144.586\$
<b>Fundos Circulares:</b>				Amortizações do Exercício			1.689.153\$
Aum.Sector Publ.Estatal			68.105\$	Custos e Perdas Financeiras			507.451\$
Red. das Aplic. Financeiras			15.400.000\$	Custos e Perdas Extraord.			30.000\$
Redução das Disponibilidades			0\$	Outros Custos Operacionais			511.500\$
Redução de Outros Devedores			0\$				42.158.429\$
Aum. Empréstimos Obtidos			20.369.256\$				
Aumento Out.Credores			15.000.000\$				
			50.837.361\$				
				<b>Fundos Circulantes:</b>			
<b>Amortização dos Exercícios:</b>			1.689.153\$	Red. Sector Público Estatal			0\$
				Aumento das Disponibilidades			11.754.840\$
<b>Aumento Acresc. Custos:</b>			1.126.427\$	Aum. de Outros Devedores			4.942\$
				Aumento de Aplic. Financ.			0\$
<b>Aumento Fundos Próprios:</b>			0\$				11.759.782\$
<b>Diminuição Custos Diferidos:</b>			0\$	<b>Aumento das Imobilizações:</b>			
				Aquis.Edif./ Obras em curso			58.642.760\$
				Aquis.Equip.Reprod. e Outros			89.011\$
				Aquis.Equip.Admin. e Outros			345.150\$
							59.076.921\$
				<b>Aumento Custos Diferidos:</b>			0\$
				<b>Diminuição Fundos Próprios:</b>			0\$
<b>TOTAL DAS ORIGENS.....</b>			<b>112.995.132\$</b>	<b>TOTAL DAS APLICAÇÕES...</b>			<b>112.995.132\$</b>

Processado por Videolone - V. e Contabilidade, Lda.

A Direcção

O Técnico de Contas

*Handwritten signature*