



EXERCÍCIO

2000


Balço em 31 de Dezembro de 2000

(Redacção dada pelo Dec.-Lei n.º 238/91, de 2 de Julho)

Códigos das Contas		Activo	Exercícios			
CEE	POC		2000		1999	
			AB	AP	AL	AL
C		Imobilizado:				
II		Imobilizações corpóreas:				
1	422	Edifícios e outras construções	82.852.908,00	4.971.175,00	77.881.733,00	79.538.791,00
3	425	Ferramentas e utensílios	10.320,00	10.320,00	0,00	0,00
3	426	Equipamento administrativo	20.712.542,00	15.682.255,00	5.030.287,00	6.467.959,00
			103.575.770,00	20.663.750,00	82.912.020,00	86.006.750,00
D		Circulante:				
II		Dívidas de terceiros-Médio e longo prazo ..				
4	251+255+257	Dívidas de terceiros - Curto prazo:				
		Outros accionistas (sócios)	3.724.291,00		3.724.291,00	0,00
4	262+268+221+223	Outros devedores	157.919,00	19.212,00	138.707,00	6.790.970,00
			3.882.210,00	19.212,00	3.862.998,00	6.790.970,00
III		Títulos negociáveis:				
3	18	Outras aplicações de tesouraria	165.375,00		165.375,00	165.375,00
			165.375,00		165.375,00	165.375,00
IV		Depósitos bancários e caixa:				
	12+13+14	Depósitos bancários	79.101.210,00		79.101.210,00	36.862.431,00
	11	Caixa	34.185,00		34.185,00	34.185,00
			79.135.395,00		79.135.395,00	36.896.616,00
E		Acréscimos e diferimentos:				
	27	Acréscimos e proveitos	6.278.449,00		6.278.449,00	4.170.000,00
	271	Custos diferidos	0,00		0,00	0,00
	272		6.278.449,00		6.278.449,00	4.170.000,00
		Total de amortizações		20.663.750,00		
		Total de provisões		19.212,00		
		Total do activo	193.037.199,00	20.682.962,00	172.354.237,00	134.029.711,00
Códigos das Contas		Capital Próprio e Passivo	Exercícios			
CEE	POC		2000		1999	
A		Capital Próprio				
IV		Reservas:				
3	572	Reservas estatutárias			128.694.429,00	95.599.438,00
V		Resultados transitados			1.566.949,00	1.566.949,00
	59	Subtotal			130.261.378,00	97.166.387,00
VI		Resultado líquido do exercício			33.030.791,00	34.707.658,00
	88	Dividendos antecipados			0,00	0,00
	89	Total do capital próprio			163.292.169,00	131.874.045,00
		Passivo				
C		Dívidas a terceiros - Curto prazo:				
8	24	Estado e outros entes públicos			630.981,00	420.379,00
8	262+267/B	Outros credores			15.943,00	26.775,00
					646.924,00	447.154,00
D		Acréscimos e diferimentos:				
	273	Acréscimos de custos			8.415.144,00	1.708.512,00
	274	Proveitos diferidos			0,00	0,00
		Total do passivo			8.415.144,00	1.708.512,00
		Total do capital próprio e do passivo			9.062.068,00	2.155.666,00
					172.354.237,00	134.029.711,00

A Administração

O Técnico Oficial de Contas




Demonstração dos Resultados em 31 de Dezembro de 2000

(Redacção dada pelo Dec.-Lei n.º 238/91 de 2 de Julho)

Códigos das Contas			Exercícios		Exercícios	
CEE	POC		2000		1999	
A			Custos e Perdas			
2.b)	62	Fornecimentos e serviços externos		42.537.217,00		24.378.792,00
3		Custos com o pessoal:				
3.a)	641+642	Remunerações	10.065.392,00		8.412.167,00	
3.b)		Encargos sociais :				
	643 + 644	Pensões	0,00		0,00	
	645/6/8/9	Outros	2.181.671,00	12.247.063,00	3.495.148,00	11.907.315,00
4.a)	66	Amortizações do imobilizado corpóreo e incorpóreo	3.412.385,00		3.372.678,00	
4.b)	67	Provisões	19.212,00	3.431.597,00	0,00	3.372.678,00
5	63	Impostos	1.216.762,00		1.190.789,00	
5	65	Outros custos e perdas operacionais	558.000,00	1.774.762,00	558.000,00	1.748.789,00
		(A)		59.990.639,00		41.407.574,00
6	683+684	Amortiz. e provis. de aplicaç. e investim. financeiros	0,00		0,00	
7	(2)	Juros e custos similares :				
		Relativos a empresas do grupo				
		Outros	3.771,00	3.771,00	0,00	69.111,00
		(C)		59.994.410,00		41.476.685,00
10	69	Custos e perdas extraordinários		31.598,00		0,00
		(E)		60.026.008,00		41.476.685,00
8+11	86	Imposto sobre o rendimento do exercício		0,00		0,00
		(G)		60.026.008,00		41.476.685,00
13	88	Resultado líquido do exercício		33.030.791,00		34.707.658,00
				93.056.799,00		76.184.343,00
B			Proveitos e Ganhos			
1	72	Prestações de serviços	88.984.293,00	88.984.293,00	0,00	71.314.554,00
2	(3)	Variação da produção		0,00		0,00
3	75	Trabalhos para a própria empresa		0,00		0,00
4	73	Proveitos suplementares	0,00		0,00	
4	74	Subsídios à exploração	0,00		0,00	
4	76	Outros proveitos e ganhos operacionais	0,00	0,00	0,00	0,00
		(B)		88.984.293,00		71.314.554,00
5	784	Rendimentos de participações de capital	0,00		0,00	
6	(4)	Rendim. de títulos negoci. e de outras aplic. financeiras :				
		Relativos a empresas do grupo				
		Outros	230.859,00		404.370,00	
7	(5)	Outros juros e proveitos similares :				
		Relativos a empresas do grupo				
		Outros	808.826,00	1.039.685,00	0,00	404.370,00
		(D)		90.023.978,00		71.718.924,00
9	79	Proveitos e ganhos extraordinários		3.032.821,00		4.465.419,00
		(F)		93.056.799,00		76.184.343,00
Resumo			2000		1999	
Resultados Operacionais: (B) - (A) =			28.993.654,00		29.906.980,00	
Resultados Financeiros: (D - B) - (C - A) =			1.035.914,00		335.259,30	
Resultados Correntes: (D) - (C) =			30.029.568,00		30.242.239,30	
Resultados Antes de Impostos: (F) - (E) =			33.030.791,00		34.707.658,30	
Resultado Líquido do Exercício: (F) - (G) =			33.030.791,00		34.707.658,30	

A Administração

O Técnico Oficial de Contas



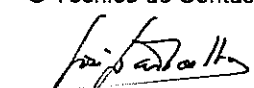
SINDICATO NACIONAL DO ENSINO SUPERIOR

DEMONSTRAÇÃO DA ORIGEM E DA APLICAÇÃO DOS FUNDOS - 2000

ORIGEM DOS FUNDOS	Ano de 2000		1999	APLICAÇÃO DOS FUNDOS	Ano de 2000		1999
Internas:				Internas:			
Proveitos Extraordinários	3.032.821\$		0\$				
Quotizações Ordinárias	88.984.293\$		71.314.554\$	Fornec. e Serv. Externos	42.537.217\$		24.378.792\$
Rendim. das Aplicações	1.039.685\$	93.056.799\$	404.370\$	Impostos	1.216.762\$		1.190.789\$
			71.718.924\$	Custos c/ o Pessoal	12.247.063\$		11.907.315\$
Fundos Circulares:				Amortizações do Exercício	3.412.385\$		3.372.678\$
Aum.Sector Publ.Estatal	0\$		44.678\$	Provisões do Exercício	19.212\$		0\$
Red. das Aplic. Financeiras	0\$		0\$	Custos e Perdas Financeiras	3.771\$		69.111\$
Redução das Disponibilidades	0\$		0\$	Custos e Perdas Extraord.	31.598\$		0\$
Redução de Outros Devedores	6.633.051\$		0\$	Outros Custos Operacionais	558.000\$	60.026.008\$	558.000\$
Aum. de Emprestimos obtidos	0\$		0\$				41.476.685\$
Aumento Out.Credores	210.602\$	6.843.653\$	2.227\$				
			46.905\$	Fundos Circulantes:			
Provisões do Exercício:	19.212\$			Red. De Outros Credores	10.832\$		0\$
Amortizações dos Exercícios:	3.412.385\$	3.431.597\$	3.372.678\$	Aumento das Disponibilidades	42.238.779\$		19.807.714\$
				Aum. de Outros Devedores	0\$		6.597.550\$
Aumento Acresc. Custos:		6.706.632\$	0\$	Aumento de Sócios	3.724.291\$	45.973.902\$	1.434.235\$
							27.839.499\$
Aumento Fundos Próprios:		0\$	0\$				
				Aumento das Imobilizações:			
Aumento Custos Diferidos:		0\$	0\$	Redução de Fundos Próprios	1.612.667\$		0\$
				Aquis.Equip.Admin. e Outros	317.655\$	1.930.322\$	3.275.770\$
Mais-Valias Imobilizado:		0\$	4.465.419\$				3.275.770\$
				Aumento Proveitos Diferidos:		2.108.449\$	4.170.000\$
				Diminuição Custos Diferidos:		0\$	2.841.972\$
TOTAL DAS ORIGENS.....		110.038.681\$	79.603.926\$	TOTAL DAS APLICAÇÕES...		110.038.681\$	79.603.926\$

Processado por Videofone - V. e Contabilidade, Lda.

A Direcção

O Técnico de Contas


DESDOBRAMENTO DAS APLICAÇÕES INTERNAS

Ano de 2000

Centros de Custo Estatutários	Cent. Custo	Fornec.Serv. Externos	Custos com o Pessoal	Amortiz. do Exercício	Custos Op. (juros; taxas; impostos; emp.banc.)	Total 2000	Total 1999
Sede e Serviços Centrais:		17.488.793\$	11.050.813\$	3.412.385\$	940.610\$	32.892.601\$	27.928.231\$
Secretariado Central	11	15.881.993\$	11.050.813\$	3.412.385\$	132.217\$	30.477.408\$	24.993.823\$
Informática	12	1.606.800\$			250.393\$	1.857.193\$	1.868.490\$
Assessoria	13	0\$			0\$	0\$	469.495\$
Quotas	14	0\$			558.000\$	558.000\$	558.000\$
Nova Sede (5 Out.)	15	0\$			0\$	0\$	38.423\$
Funcionamento dos Orgãos							
Nacionais:		3.953.157\$	0\$	0\$	5.000\$	3.958.157\$	3.056.746\$
Assembleia Geral	21	0\$			0\$	0\$	331.695\$
Conselho Nacional	22	1.571.259\$			0\$	1.571.259\$	1.121.403\$
Direcção	23	2.381.898\$			5.000\$	2.386.898\$	1.603.648\$
Informação e Promoção:		5.424.369\$	0\$	0\$	0\$	5.424.369\$	2.497.950\$
SNESup Informação	32	2.497.118\$			0\$	2.497.118\$	1.421.700\$
Inform. e Prom. n/especif.	39	2.927.251\$			0\$	2.927.251\$	1.076.250\$
Apoio a Sócios:		14.658.078\$	1.196.250\$	0\$	864.790\$	16.719.118\$	7.993.758\$
Apoio Jurídico	41	6.712.672\$	1.196.250\$		864.790\$	8.773.712\$	6.938.575\$
Seguro de Associados	42	7.945.406\$				7.945.406\$	1.055.183\$
Greve	43					0\$	0\$
Sectores:		1.031.763\$	0\$	0\$	0\$	1.031.763\$	0\$
Universitário Não Público	53	248.535\$			0\$	248.535\$	0\$
Do Ensino Politécnico	55	783.228\$			0\$	783.228\$	0\$
Secções Sindicais:		0\$	0\$	0\$	0\$	0\$	0\$
Do Ensino Politécnico Público:	92	0\$			0\$	0\$	
Total		42.556.160\$	12.247.063\$	3.412.385\$	1.810.400\$	60.026.008\$	41.476.685\$

Processado por Videofone - V. e Contabilidade, Lda.

A Direcção

O Técnico de Contas

