

Balço

(Redacção dada pelo Dec.-Lei n.º 238/91, de 2 de Julho)

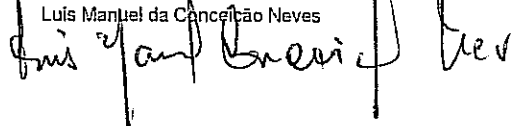
| Códigos das Contas | | Activo | Exercícios | | | |
|--------------------|-------------------|--|--------------|------------|-------------|------------|
| CEE | POC | | 2005 | | | 2004 |
| | | | AB | AP | AL | AL |
| C | | Imobilizado: | | | | |
| I | | Imobilizações incorpóreas: | | | | |
| 2 | 433 | Propriedade industrial e outros direitos | 134,50 | 0,00 | 134,50 | 0,00 |
| 3 | 436 | Imagem Institucional..... | 3.272,50 | 1.135,55 | 2.136,95 | 3.272,50 |
| | | | 3.407,00 | 1.135,55 | 2.271,45 | 3.272,50 |
| II | | Imobilizações corpóreas: | | | | |
| 1 | 422 | Edifícios e outras construções | 485.259,95 | 76.348,20 | 408.911,75 | 418.763,38 |
| 2 | 423 | Equipamento básico | 1.464,29 | 455,72 | 1.008,57 | 1.008,57 |
| 3 | 425 | Ferramentas e utensílios | 51,48 | 51,48 | 0,00 | 0,00 |
| 3 | 426 | Equipamento administrativo | 177.320,87 | 152.371,99 | 24.948,68 | 23.860,84 |
| | | | 664.096,59 | 229.227,39 | 434.869,20 | 443.632,79 |
| D | | Circulante: | | | | |
| II | | Dívidas de terceiros - Curto prazo: | | | | |
| 4 | 255+287+288 | Outros accionistas (sócios) | 56.959,00 | 17.230,69 | 39.728,31 | 13.532,66 |
| 4 | 24 | Estado e outros entes públicos | 0,00 | | 0,00 | 137,34 |
| 4 | 262+266/8+221+223 | Outros devedores | 4.549,41 | | 4.549,41 | 2.544,50 |
| | | | 61.508,41 | 17.230,69 | 44.277,72 | 16.214,50 |
| III | | Títulos negociáveis: | | | | |
| 3 | 18 | Outras aplicações de tesouraria | 881,60 | 0,00 | 881,60 | 881,60 |
| | | | 881,60 | 0,00 | 881,60 | 881,60 |
| IV | | Depósitos bancários e caixa: | | | | |
| | 12+13+14 | Depósitos bancários | 476.364,80 | | 476.364,80 | 481.362,29 |
| | 11 | Caixa | 840,51 | | 840,51 | 1.469,06 |
| | | | 477.205,31 | | 477.205,31 | 482.831,35 |
| E | | Acréscimos e diferimentos: | | | | |
| | 271 | Acréscimos de proveitos | 36.507,53 | | 36.507,53 | 35.886,75 |
| | 272 | Custos diferidos | 0,00 | | 0,00 | 0,00 |
| | | | 36.507,53 | | 36.507,53 | 35.886,75 |
| | | Total de amortizações | | 230.362,94 | | |
| | | Total de provisões | | 17.230,69 | | |
| | | Total do activo | 1.243.606,44 | 247.593,63 | 996.012,81 | 982.719,49 |
| CEE | POC | Capital Próprio e Passivo | 2005 | | 2004 | |
| A | | Capital Próprio | | | | |
| I | 51 | Capital | | 0,00 | | 0,00 |
| III | 56 | Reservas de reavaliação | | 66.232,07 | | 66.232,07 |
| IV | | Reservas: | | | | |
| 3 | 572 | Reservas estatutárias | | 897.533,49 | | 896.188,88 |
| | | Subtotal | | 963.765,56 | | 962.420,95 |
| VI | 88 | Resultado líquido do exercício | | 650,25 | | 1.344,60 |
| | 89 | Dividendos antecipados | | 0,00 | | 0,00 |
| | | Total do capital próprio | | 964.315,81 | | 963.765,55 |
| | | Passivo | | | | |
| C | | Dívidas a terceiros - Curto prazo : | | | | |
| 1 | | Empréstimos por obrigações: | | | | |
| 4 | 221 | Fornecedores, c/c | | 7.586,70 | | 0,00 |
| 8 | 24 | Estado e outros entes públicos | | 5.708,32 | | 441,29 |
| 8 | 262/5+267/8+211 | Outros credores | | 0,00 | | 307,03 |
| | | | | 13.295,02 | | 748,32 |
| D | | Acréscimos e diferimentos: | | | | |
| | 273 | Acréscimos de custos | | 18.401,99 | | 18.205,62 |
| | 274 | Proveitos diferidos | | 0,00 | | 0,00 |
| | | | | 18.401,99 | | 18.205,62 |
| | | Total do passivo | | 31.697,01 | | 18.953,94 |
| | | Total do capital próprio e do passivo | | 996.012,82 | | 982.719,49 |

Processado por Videofone - V. e Contabilidade, Lda.

A Direcção

O Técnico Oficial de Contas (n.º 29817)

Luís Manuel da Conceição Neves



Demonstração dos Resultados

(Redacção dada pelo Dec.-Lei n.º 238/91 de 2 de Julho)

| Códigos das Contas | | | Exercícios | | | | |
|--------------------|-------------|--|------------|------------|------------|------------|--|
| CEE | POC | | 2005 | | 2004 | | |
| A | | Custos e Perdas | | | | | |
| 2.b) | 62 | Fornecimentos e serviços externos | | 436.337,09 | | 412.828,15 | |
| 3 | | Custos com o pessoal: | | | | | |
| 3.a) | 641+642+649 | Remunerações | 119.296,30 | | 117.579,62 | | |
| 3.b) | | Encargos sociais : | | | | | |
| | 645/8 | Outros | 25.987,76 | 145.284,06 | 24.227,67 | 141.807,29 | |
| 4.a) | 66 | Amortiz.do imobiliz. corpóreo e incorpóreo | 22.947,89 | | 25.993,95 | | |
| 4.b) | 67 | Provisões | 2.470,41 | 25.418,30 | 482,74 | 26.476,69 | |
| 5 | 63 | Impostos | 18.630,78 | | 13.397,86 | | |
| 5 | 65 | Outros custos e perdas operacionais | 2.551,34 | 21.182,12 | 2.783,28 | 16.181,14 | |
| | | (A) | | 628.221,57 | | 597.293,27 | |
| 7 | (2) | Juros e custos similares : | | | | | |
| | | Relativos a empresas do grupo | | | | | |
| | | Outros | 1.543,18 | 1.543,18 | 1.846,51 | 1.846,51 | |
| | | (C) | | 629.764,75 | | 599.139,78 | |
| 10 | 69 | Custos e perdas extraordinários | | 7.500,00 | | 9.204,86 | |
| | | (E) | | 637.264,75 | | 608.344,64 | |
| 8+11 | 86 | Imposto sobre o rendimento do exercício | | 0,00 | | 0,00 | |
| | | (G) | | 637.264,75 | | 608.344,64 | |
| 13 | 88 | Resultado líquido do exercício | | 550,25 | | 1.344,60 | |
| | | | | 637.815,00 | | 609.689,24 | |
| B | | Proveitos e Ganhos | | | | | |
| 1 | 72 | Prestações de serviços | 631.876,28 | 631.876,28 | 603.714,17 | 603.714,17 | |
| 2 | (3) | Variação da produção | | 0,00 | | 0,00 | |
| 3 | 75 | Trabalhos para a própria empresa | | 0,00 | | 0,00 | |
| 4 | 73 | Proveitos suplementares | 0,00 | | 0,00 | | |
| 4 | 74 | Subsídios à exploração | 0,00 | | 0,00 | | |
| 4 | 76 | Outros proveitos e ganhos operacionais | 0,00 | 0,00 | 0,00 | 0,00 | |
| | | (B) | | 631.876,28 | | 603.714,17 | |
| 6 | (4) | Rendim. de títulos negoc. e de outras aplic. financeiras : | | | | | |
| | | Relativos a empresas do grupo | | | | | |
| | | Outros | 684,70 | | 26,20 | | |
| 7 | (5) | Outros juros e proveitos similares : | | | | | |
| | | Relativos a empresas do grupo | | | | | |
| | | Outros | 5.254,02 | 5.938,72 | 5.907,18 | 5.933,38 | |
| | | (D) | | 637.815,00 | | 609.647,55 | |
| 9 | 79 | Proveitos e ganhos extraordinários | | 0,00 | | 41,69 | |
| | | (F) | | 637.815,00 | | 609.689,24 | |

| Resumo | 2005 | 2004 |
|---|----------|-----------|
| Resultados Operacionais: (B) - (A) = | 3.654,71 | 6.420,90 |
| Resultados Financeiros: (D - B) - (C - A) = | 4.395,54 | 4.086,87 |
| Resultados Correntes: (D) - (C) = | 8.050,25 | 10.507,77 |
| Resultados Antes de Impostos: (F) - (E) = | 550,25 | 1.344,60 |
| Resultado Líquido do Exercício: (F) - (G) = | 550,25 | 1.344,60 |

Processado por Videofone - V. e Contabilidade, Lda.

A Direcção

O Técnico Oficial de Contas (n.º 29817)

Luís Manuel da Conceição Neves

Luís Manuel da Conceição Neves

Luís Manuel da Conceição Neves

SNESup-SINDICATO NACIONAL DO ENSINO SUPERIOR
 DESDOBRAMENTO DAS APLICAÇÕES INTERNAS
 Ano de 2005



| Centros de Custo | Cent. Custo | Fornec.Serv. Externos conta: 62 | Custos com o Pessoal c/64 | Amorliz. e Provisão do Exercício c/66/67 | Custos Op. (Juros; Imp.) c/63/65/68/69 | Total 2005 | Total 2004 | Evolução % |
|---|-------------|---------------------------------|---------------------------|--|--|-------------------|-------------------|----------------|
| Estatutários | | | | | | | | |
| Sede e Serviços: | | 76.468,94 | 110.441,02 | 22.931,02 | 1.473,58 | 211.314,56 | 203.299,40 | 3,94% |
| Sede e Serviços Centrais | 111 | 76.468,94 | 110.441,02 | 22.931,02 | 1.473,58 | 211.314,56 | 203.299,40 | |
| Delegações: | | 21.898,92 | 34.843,04 | 2.487,28 | 14,00 | 59.243,24 | 64.370,95 | -7,97% |
| Delegação do Porto | 121 | 12.081,47 | 17.314,65 | 985,00 | - | 30.381,12 | 34.255,61 | |
| Delegação de Coimbra | 122 | 9.817,45 | 17.528,39 | 1.502,28 | 14,00 | 28.662,12 | 30.115,34 | |
| | | 5.208,33 | - | - | - | 5.208,33 | 7.291,67 | -28,67% |
| Gabinete de Estudos | 13 | 5.208,33 | - | - | - | 5.208,33 | 7.291,67 | |
| Funcionamento dos Órgãos Nacionais: | | 34.336,03 | - | - | - | 34.336,03 | 46.166,71 | -25,63% |
| Assembleia Geral | 21 | 2.970,44 | - | - | - | 2.970,44 | - | |
| Conselho Nacional | 22 | 12.660,34 | - | - | - | 12.660,34 | 13.369,18 | |
| Direcção | 23 | 14.119,65 | - | - | - | 14.119,65 | 20.043,40 | |
| Comissão Fiscal. e Discip. | 24 | 4.585,60 | - | - | - | 4.585,60 | 12.754,13 | |
| | | 117.134,91 | - | - | - | 117.134,91 | 101.740,69 | 15,13% |
| Informação e Promoção: | | 117.134,91 | - | - | - | 117.134,91 | 101.740,69 | 15,13% |
| Revista | 31 | 85.476,17 | - | - | - | 85.476,17 | 49.133,28 | |
| Serv. de Apoio | 33 | 29.472,94 | - | - | - | 29.472,94 | 27.129,58 | |
| Não Especificados | 39 | 2.185,80 | - | - | - | 2.185,80 | 25.477,83 | |
| | | 164.256,95 | - | - | 26.130,78 | 190.387,73 | 163.865,43 | 16,19% |
| Apoio a Sócios: | | 164.256,95 | - | - | 26.130,78 | 190.387,73 | 163.865,43 | 16,19% |
| Apoio Jurídico | 41 | 101.951,11 | - | - | 26.130,78 | 128.081,89 | 95.867,14 | |
| Seguro de Associados | 42 | 54.719,14 | - | - | - | 54.719,14 | 53.391,28 | |
| Agendas | 45 | 7.586,70 | - | - | - | 7.586,70 | 13.607,01 | |
| | | 16.862,83 | - | - | - | 16.862,83 | 18.661,55 | -9,64% |
| Iniciativas: | | 16.862,83 | - | - | - | 16.862,83 | 18.661,55 | -9,64% |
| Politécnico Público | 52 | 1.435,60 | - | - | - | 1.435,60 | - | |
| Não Especificados | 59 | - | - | - | - | - | 2.117,34 | |
| Inquéritos (Polit/Univ.) (a) | 561 | 9.255,66 | - | - | - | 9.255,66 | 16.196,16 | |
| Encontro S/Aplicação Estat. Carr. Docente (a) | 593 | 6.171,57 | - | - | - | 6.171,57 | 348,05 | |
| | | 218,50 | - | - | 7,28 | 225,78 | 164,95 | 36,88% |
| Secções Sindicais: | | 218,50 | - | - | 7,28 | 225,78 | 164,95 | 36,88% |
| Do Ensino Univ. Público | 61 | - | - | - | - | - | 31,00 | |
| Secção Sindical P.Delegada | 612 | 218,50 | - | - | 7,28 | 225,78 | 133,95 | |
| | | - | - | - | 2.551,34 | 2.551,34 | 2.783,28 | -8,33% |
| Cooper. com Outras Organizações: | | - | - | - | 2.551,34 | 2.551,34 | 2.783,28 | -8,33% |
| Sem Carácter Sindical | 72 | - | - | - | 2.551,34 | 2.551,34 | 2.783,28 | |
| Total | | 436.385,41 | 145.284,08 | 25.418,30 | 30.176,98 | 637.264,75 | 608.344,63 | 4,75% |

(a) As descrições dos C.Custo dizem respeito apenas a 2005

Processado por Videolona - V. e Contabilidade, Lda.

A Direcção

O Técnico Oficial de Contas (n.º 29817)
 Luis Manuel da Conceição Neves

SINDICATO NACIONAL DO ENSINO SUPERIOR

Mapa de fluxos

Ano:2005

Custos/Proveitos

| Designação | conta POC | 2004 | 2005 | % |
|---|-----------|-------------------|-------------------|--------------|
| Custos: | | | | |
| Electricidade | 622111 | 2.211,49 | 2.062,02 | -6,76% |
| Água | 622134 | 216,58 | 207,57 | -4,16% |
| Fer.Utens.Desg.Ráp. | 622151 | 315,02 | 117,68 | -62,64% |
| Livros e Doc. Téc. | 622163 | 1.458,00 | 2.924,81 | 100,60% |
| Material de Escritório | 622173 | 9.006,86 | 24.815,03 | 175,51% |
| Rendas e Alugueres (Equipam. De transporte) | 62219145 | 150,00 | - | -100,00% |
| Rendas e Alugueres (Instalações) | 62219214 | 17.934,46 | 19.631,75 | 9,46% |
| Despesas de Representação | 622215 | 0,00 | 679,20 | |
| Comunicações postais | 622221 | 23.615,96 | 15.512,70 | -34,31% |
| Telecomunicações (PT) | 622222 | 15.847,79 | 13.740,83 | -13,29% |
| Telecom. (Eunet) | 622224 | 9.122,89 | 4.791,45 | -47,48% |
| Telecom. (Telem.) | 622225 | 4.356,89 | 10.468,70 | 140,28% |
| Seguro (Multi-risco) | 622231 | 1.101,76 | 1.069,32 | -2,94% |
| Seguro (doença) | 622232 | 53.391,28 | 54.719,14 | 2,49% |
| Acidentes de Trabalho | 622234 | 166,38 | - | -100,00% |
| Deslocações (Outros) | 6222751 | 13.003,68 | 1.522,29 | -88,29% |
| Desloc. Estadias | 6222755 | 50.142,40 | 32.958,59 | -34,27% |
| Honorários | 622294 | 81.875,34 | 102.367,94 | 25,03% |
| Contencioso e Notariado | 622314 | 8.304,60 | 5.566,31 | -32,97% |
| Conservação e Reparação | 6223231 | 6.279,34 | 6.050,48 | -3,64% |
| Publicidade e Propaganda | 622331 | 79.066,87 | 100.403,69 | 26,99% |
| Limpeza, Higiene e Conf. | 622344 | 1.595,72 | 1.272,44 | -20,26% |
| Trabalhos Especializados | 622361 | 32.672,21 | 34.472,13 | 5,51% |
| Outros Trabalhos | 622369 | 264,50 | - | -100,00% |
| Condomínio | 6229824 | 728,12 | 983,02 | 35,01% |
| Iva suportado (honorários) | 63121 | 13.397,86 | 18.630,78 | 39,06% |
| Horas Extras | 6416 | 6.539,49 | 8.450,48 | 29,22% |
| Remunerações | 6421 | 97.733,26 | 102.006,19 | 4,37% |
| Ajudas Custo (Transporte) | 6424 | 2.493,37 | 2.577,64 | 3,38% |
| Subsídio de Almoço | 6427 | 6.622,62 | 6.758,40 | 2,05% |
| Encargos CRSS | 64512 | 21.480,62 | 22.754,10 | 5,93% |
| Acidentes de Trabalho | 6461 | 2.266,12 | 2.644,84 | 16,71% |
| Seguro Doença | 6462 | 0,00 | 588,82 | |
| Formação - Pessoal | 6482 | 480,93 | - | -100,00% |
| Férias + Subs. Natal | 6491 | 4.190,88 | 496,41 | -111,85% |
| Quotizações | 652 | 2.783,28 | 2.551,34 | -8,33% |
| Amortiz.(Edif. e Out.Const.) | 662211 | 9.705,19 | 9.705,20 | 0,00% |
| Amortiz. (Equipam.Básico) | 6623212 | 146,43 | 146,43 | 0,00% |
| Amortiz. (Equip. Administ.) | 66261 | 16.142,32 | 11.960,71 | -25,90% |
| Amortiz.(Imagem Institucional) | 6633 | 0,00 | 1.135,55 | |
| Outras dívidas de terceiros | 6718 | 482,74 | 2.470,41 | 411,75% |
| Serviços Bancários | 68814 | 1.846,51 | 1.543,18 | -16,43% |
| Perdas p/Penalidades Contratuais | 6955 | 0,00 | 7.500,00 | |
| Aumentos de Amortizações | 6961 | 8.862,48 | - | -100,00% |
| Correcção relativa a Exerc. Anteriores | 697 | 342,38 | - | -100,00% |
| Total dos custos | | 608.344,62 | 637.264,75 | 4,75% |
| Proveitos: | | | | |
| Prest.Serv.(quotas) | 721 | 603.714,17 | 631.876,28 | 4,66% |
| Proveitos (Dep. a Prazo) | 7811 | 5.933,38 | 5.254,02 | -11,45% |
| Proveitos (Dep. à ordem) | 7812 | 0,00 | 684,70 | |
| Correcção relativa a Exerc. anteriores | 797 | 41,69 | - | -100,00% |
| Total dos proveitos | | 609.689,24 | 637.815,00 | 4,61% |

Processado por Videofone - V. e Contabilidade, Lda.

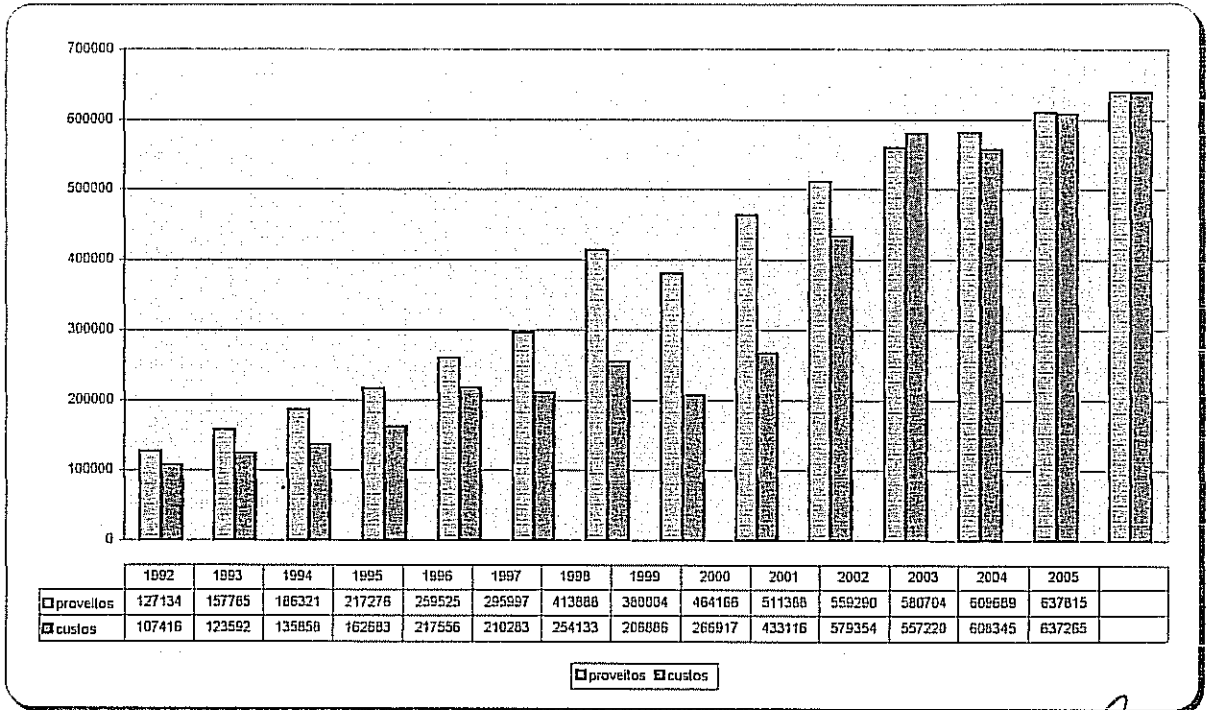
A Direcção

O Técnico Oficial de Contas (n.º 29817)

Luís Manuel da Conceição Neves

Sindicato Nacional do Ensino Superior

Gráfico comparativo dos Proveitos e Custos em anos sucessivos (em €)



Handwritten signatures

Handwritten signature

Balança

(Redação dada pelo Dec.-Lei n.º 238/91, de 2 de Julho)

| Códigos das Contas | | Activo | Exercícios | | | |
|--------------------|--------------|--|------------|------------|------------|------------|
| CEE | POC | | 2005 | | | 2004 |
| | | | AB | AP | AL | AL |
| C | | Imobilizado: | | | | |
| I | | Imobilizações incorpóreas: | | | | |
| 1 | 431 | Despesas de instalação | 0,00 | 0,00 | 0,00 | 0,00 |
| 1 | 432 | Desp. de investig. e de desenvolvimento | 0,00 | 0,00 | 0,00 | 0,00 |
| 2 | 433 | Propriedade Industrial e outros direitos | 134,50 | 0,00 | 134,50 | 0,00 |
| 3 | 436 | Imagem Institucional..... | 3.272,50 | 1.135,55 | 2.136,95 | 3.272,50 |
| 4 | 441/6 | Imobilizações em curso | 0,00 | 0,00 | 0,00 | 0,00 |
| 4 | 449 | Adiantam. por conta de Imobiliz. Incorpóreas | 3.407,00 | 1.135,55 | 2.271,45 | 3.272,50 |
| II | | Imobilizações corpóreas: | | | | |
| 1 | 421 | Terrenos e recursos naturais | 0,00 | 0,00 | 0,00 | 0,00 |
| 1 | 422 | Edifícios e outras construções | 485.259,95 | 76.348,20 | 408.911,75 | 418.763,38 |
| 2 | 423 | Equipamento básico | 1.464,29 | 455,72 | 1.008,57 | 1.008,57 |
| 2 | 424 | Equipamento de transporte | 0,00 | 0,00 | 0,00 | 0,00 |
| 3 | 425 | Ferramentas e utensílios | 51,48 | 51,48 | 0,00 | 0,00 |
| 3 | 426 | Equipamento administrativo | 177.320,87 | 152.371,99 | 24.948,88 | 23.860,84 |
| 3 | 427 | Taras e vasilhame | 0,00 | 0,00 | 0,00 | 0,00 |
| 3 | 429 | Outras Imobilizações corpóreas | 0,00 | 0,00 | 0,00 | 0,00 |
| 4 | 441/6 | Imobilizações em curso | 0,00 | 0,00 | 0,00 | 0,00 |
| 4 | 448 | Adiantam. por conta de Imobiliz. corpóreas | 664.096,59 | 229.227,39 | 434.869,20 | 443.632,79 |
| III | | Investimentos financeiros: | | | | |
| 1 | 4111 | Partes de capital em empresas do grupo | 0,00 | 0,00 | 0,00 | 0,00 |
| 2 | 4121+4131 | Empréstimos a empresas do grupo | 0,00 | 0,00 | 0,00 | 0,00 |
| 3 | 4112 | Partes de capital em empresas associadas | 0,00 | 0,00 | 0,00 | 0,00 |
| 4 | 4122+4132 | Empréstimos a empresas associadas | 0,00 | 0,00 | 0,00 | 0,00 |
| 5 | 4113+414+415 | Títulos e outras aplicações financeiras | 0,00 | 0,00 | 0,00 | 0,00 |
| 6 | 4123+4133 | Outros empréstimos concedidos | 0,00 | 0,00 | 0,00 | 0,00 |
| 6 | 441/6 | Imobilizações em curso | 0,00 | 0,00 | 0,00 | 0,00 |
| 6 | 447 | Adiantam. por conta de investim. financeiros .. | 0,00 | 0,00 | 0,00 | 0,00 |

Balanco
(Redação dada pelo Dec.-Lei n.º 236/81, de 2 de Julho)


| Códigos das Contas | | Exercícios | | | | | |
|--------------------|-------------------|---|-----------|-----------|-----------|-----------|-----------|
| CEE | POC | 2005 | | 2004 | | | |
| | | AB | AP | AL | AL | | |
| D | | | | | | | |
| I | | | | | | | |
| | | Circulante: | | | | | |
| | | Existências: | | | | | |
| 1 | 36 | 0,00 | 0,00 | 0,00 | 0,00 | 0,00 | 0,00 |
| 2 | 35 | 0,00 | 0,00 | 0,00 | 0,00 | 0,00 | 0,00 |
| 3 | 34 | 0,00 | 0,00 | 0,00 | 0,00 | 0,00 | 0,00 |
| 3 | 33 | 0,00 | 0,00 | 0,00 | 0,00 | 0,00 | 0,00 |
| 3 | 32 | 0,00 | 0,00 | 0,00 | 0,00 | 0,00 | 0,00 |
| 4 | 37 | 0,00 | 0,00 | 0,00 | 0,00 | 0,00 | 0,00 |
| II | | | | | | | |
| | | Dívidas de terceiros - Médio e longo prazo: | | | | | |
| II | | | | | | | |
| | | Dívidas de terceiros - Curto prazo: | | | | | |
| 1 | 211 | 0,00 | | 0,00 | 0,00 | 0,00 | 0,00 |
| 1 | 212 | 0,00 | | 0,00 | 0,00 | 0,00 | 0,00 |
| 1 | 216 | 0,00 | 0,00 | 0,00 | 0,00 | 0,00 | 0,00 |
| 2 | 252 | 0,00 | | 0,00 | 0,00 | 0,00 | 0,00 |
| 3 | 253+254 | 0,00 | | 0,00 | 0,00 | 0,00 | 0,00 |
| 4 | 255+287+288 | 56.959,00 | 17.230,69 | 39.728,31 | 13.532,66 | 13.532,66 | 13.532,66 |
| 4 | 229 | 0,00 | | 0,00 | 0,00 | 0,00 | 0,00 |
| 4 | 2619 | 0,00 | | 0,00 | 0,00 | 0,00 | 0,00 |
| 4 | 24 | 0,00 | | 0,00 | 137,34 | 137,34 | 137,34 |
| 4 | 262+266/8+221+223 | 4.549,41 | | 4.549,41 | 2.544,50 | 2.544,50 | 2.544,50 |
| 5 | 264 | 0,00 | | 0,00 | 0,00 | 0,00 | 0,00 |
| | | 61.508,41 | 17.230,69 | 44.277,72 | 16.214,50 | 16.214,50 | 16.214,50 |


Assinatura
Clara M. S. P.

Assinatura

Balanço
(Redacção dada pelo Dec.-Lei n.º 238/91, de 2 de Julho)

| CCEE | Códigos das Contas | | Activo | Exercícios | | | 2004 |
|------|--------------------|-----------------|--|--------------|------------|------------|------------|
| | POC | | | AB | AP | AL | |
| III | 1 | 1511 | Títulos negociáveis: | 0,00 | 0,00 | 0,00 | 0,00 |
| | 3 | 1521 | Ações em empresas do grupo | 0,00 | 0,00 | 0,00 | 0,00 |
| | 3 | 1512 | Obrigaç. e lit. de particip. em empr. do grupo | 0,00 | 0,00 | 0,00 | 0,00 |
| | 3 | 1522 | Ações em empresas associadas | 0,00 | 0,00 | 0,00 | 0,00 |
| | 3 | 1513+1523+153/9 | Obrigaç. e lit. particip. em empr. associadas | 0,00 | 0,00 | 0,00 | 0,00 |
| | 3 | 18 | Outros títulos negociáveis | 881,60 | 0,00 | 881,60 | 881,60 |
| | | | Outras aplicações de tesouraria | 881,60 | 0,00 | 881,60 | 881,60 |
| IV | | 12+13+14 | Depósitos bancários e caixa: | 476.364,80 | | 476.364,80 | 481.362,29 |
| | | 11 | Depósitos bancários | 840,51 | | 840,51 | 1.469,06 |
| | | | Caixa | 477.205,31 | | 477.205,31 | 482.831,35 |
| E | | 27 | Acréscimos e diferimentos: | | | | |
| | | 271 | Acréscimos de proveitos | 36.507,53 | | 36.507,53 | 35.886,75 |
| | | 272 | Custos diferidos | 0,00 | | 0,00 | 0,00 |
| | | | Total de amortizações | | 230.362,94 | | |
| | | | Total de provisões | | 17.230,69 | | |
| | | | Total do activo | 1.243.606,44 | 247.593,63 | 996.012,81 | 982.719,49 |

Assinado





Balança

(Redacção dada pelo Dec.-Lei n.º 238/91, de 2 de Julho)

| CBE | Códigos das Contas | | Capital Próprio e Passivo | Exercícios | |
|-----|--------------------|--|--|------------|--------|
| | POC | | | 2005 | 2004 |
| C | | | Dívidas a terceiros - Curto prazo : | | |
| 1 | | | Empréstimos por obrigações: | | |
| | 2321 | | Convertíveis | 0,00 | 0,00 |
| | 2322 | | Não convertíveis | 0,00 | 0,00 |
| 1 | 233 | | Empréstimos por títulos de participação | 0,00 | 0,00 |
| 2 | 231+12 | | Dívidas a instituições de crédito | 0,00 | 0,00 |
| 3 | 269 | | Adiantamentos por conta de vendas | 0,00 | 0,00 |
| 4 | 221 | | Fornecedores, c/c | 7.586,70 | 0,00 |
| 4 | 226 | | Fornecedores - Fact. em recepção e conferên..... | 0,00 | 0,00 |
| 5 | 222 | | Fornecedores - Títulos a pagar | 0,00 | 0,00 |
| 5 | 2612 | | Fornecedores de Imobilizado - Títulos a pagar..... | 0,00 | 0,00 |
| 6 | 252 | | Empresas do grupo | 0,00 | 0,00 |
| 7 | 253+254 | | Empresas participadas e participantes | 0,00 | 0,00 |
| 8 | 251+255 | | Outros accionistas (sócios) | 0,00 | 0,00 |
| 8 | 219 | | Adiantamentos de clientes | 0,00 | 0,00 |
| 8 | 239 | | Outros empréstimos obtidos | 0,00 | 0,00 |
| 8 | 2611 | | Fornecedores de Imobilizado, c/c | 0,00 | 0,00 |
| 8 | 24 | | Estado e outros entes públicos | 5.708,32 | 441,29 |
| 8 | 262/5+267/8+211 | | Outros credores | 0,00 | 307,03 |
| | | | | 13.295,02 | 748,32 |


 António Carlos Mendes





Balanco

(Redação dada pelo Dec.-Lei n.º 238/91, de 2 de Julho)

| CET | Códigos das Contas | | Capital Próprio e Passivo | Exercícios | |
|-----|--------------------|---|---------------------------|------------|------|
| | POC | | | 2005 | 2004 |
| D | 273 | Acréscimos e diferimentos: | | | |
| | 274 | Acréscimos de custos | 18.401,99 | 18.205,62 | |
| | | Proveitos diferidos | 0,00 | 0,00 | |
| | | | 18.401,99 | 18.205,62 | |
| | | Total do passivo | 31.697,01 | 18.953,94 | |
| | | Total do capital próprio e do passivo ... | 996.012,81 | 982.719,49 | |

A Administração

O Técnico Oficial de Contas

Demonstração dos Resultados

(Redacção dada pelo Dec.-Lei n.º 238/91 de 2 de Julho)

| Códigos das Contas | | Exercícios | | | |
|--------------------|-----|---------------------------|------------|------------|------------|
| CEE | POC | 2005 | | 2004 | |
| B | | Proveitos e Ganhos | | | |
| 1 | 71 | Vendas: | | | |
| | | | | 0,00 | 0,00 |
| | | | | 0,00 | 0,00 |
| 1 | 72 | 631.876,28 | 631.876,28 | 603.714,17 | 603.714,17 |
| 2 | (3) | | 0,00 | 0,00 | 0,00 |
| 3 | 75 | | 0,00 | 0,00 | 0,00 |
| 4 | 73 | | 0,00 | 0,00 | 0,00 |
| 4 | 74 | | 0,00 | 0,00 | 0,00 |
| 4 | 76 | | 0,00 | 0,00 | 0,00 |
| | | | 631.876,28 | 603.714,17 | 603.714,17 |
| 5 | 782 | 0,00 | 0,00 | 0,00 | 0,00 |
| 5 | 784 | 0,00 | 0,00 | 0,00 | 0,00 |
| 6 | (4) | | | | |
| | | | 684,70 | 26,20 | |
| 7 | (5) | | | | |
| | | | 5.254,02 | 5.907,18 | 5.933,38 |
| | | | 637.815,00 | 609.647,55 | 609.647,55 |
| 9 | 79 | | 0,00 | 41,69 | 41,69 |
| | | | 637.815,00 | 609.689,24 | 609.689,24 |


Assinado:
 des Mo yu

Demonstração dos Resultados

(Redação dada pelo Dec.-Lei n.º 238/01 de 2 de Julho)

| Resumo | 2005 | 2004 |
|---|----------|-----------|
| Resultados Operacionais: (B) - (A) = | 3.654,71 | 6.420,91 |
| Resultados Financeiros: (D - B) - (C - A) = | 4.395,54 | 4.086,87 |
| Resultados Correntes: (D) - (C) = | 8.050,25 | 10.507,78 |
| Resultados Antes de Impostos: (F) - (E) = | 550,25 | 1.344,61 |
| Resultado Líquido do Exercício: (F) - (G) = | 550,25 | 1.344,61 |

A Administração



O Técnico Oficial de Contas

