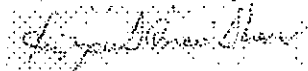


RUBRICAS	NOTAS	DATAS	
		31 DEZ 2010	31 DEZ 2009
ACTIVO			
Activo não corrente			
Activos fixos tangíveis		354.373,30	387.381,55
Activos Intangíveis		29.586,80	13.944,33
Outros activos financeiros		0,00	0,00
		383.960,10	401.325,88
Activo corrente			
Estado e outros entes públicos		134,59	0,00
Accionistas/sócios		113.597,80	115.290,21
Outras contas a receber		33.505,80	0,00
Diferimentos		0,00	35.124,38
Outros activos financeiros		881,60	881,60
Caixa e depósitos bancários		1.155.473,16	1.076.966,47
		1.303.592,95	1.228.262,66
Total do activo		1.687.553,05	1.629.588,54
CAPITAL PRÓPRIO E PASSIVO			
Capital próprio			
Reservas legais		425.763,88	375.305,13
Outras reservas		984.995,28	867.258,20
Excedentes de revalorização		66.232,07	66.232,07
Resultados transitados		0,00	0,00
Resultado líquido do período		36.544,67	168.195,83
Total do capital próprio		1.513.535,90	1.476.991,23
Passivo			
Passivo não corrente			
Provisões		99.392,84	99.392,84
Financiamentos obtidos			
Outras contas a pagar		0,00	0,00
		99.392,84	99.392,84
Passivo corrente			
Fornecedores		20.188,79	0,00
Estado e outros entes públicos		4.682,01	4.942,58
Accionistas/sócios		12.123,51	10.555,62
Financiamentos obtidos		0,00	0,00
Outras contas a pagar		37.630,00	11.936,53
Outros passivos financeiros		0,00	0,00
Diferimentos		0,00	25.769,74
		74.624,31	53.204,47
Total do passivo		174.017,15	152.597,31
Total do capital próprio e do passivo		1.687.553,05	1.629.588,54



Entidade : SNESup-SINDICATO NAC. ENSINO SUPERIOR
 DEMONSTRAÇÃO DOS RESULTADOS POR NATUREZAS (modelo reduzido)
 PERÍODO FINDO EM 31 DE DEZEMBRO DE 2010

Eur

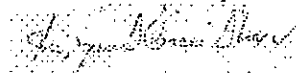
RENDIMENTOS E GASTOS	NOTAS	PERÍODOS	
		2010	2009
Vendas e serviços prestados		706.694,02	732.793,09
Subsídios à exploração		0,00	0,00
Variação nos inventários da produção		0,00	0,00
Trabalhos para a própria entidade		0,00	0,00
Custo das mercadorias vendidas e das matérias consumidas		0,00	0,00
Fornecimentos e serviços externos		-445.257,71	-377.705,71
Gastos com o pessoal		-177.589,69	-158.855,55
Ajustamentos de inventários (perdas/reversões)		0,00	0,00
Imparidade de dívidas a receber (perdas/reversões)		0,00	0,00
Provisões (aumentos/reduções)		-1.567,89	-10.555,62
Outras imparidades (perdas/reversões)		0,00	0,00
Aumentos/reduções de justo valor		0,00	0,00
Outros rendimentos e ganhos		44,72	18.610,17
Outros gastos e perdas		-16.638,21	-20.412,66
Resultado antes de depreciações, gastos de financiamento e impostos		65.685,24	183.873,72
Gastos/reversões de depreciação e de amortização		-36.294,80	-30.219,92
Imparidade de investimentos depreciables/amortizáveis (perdas/reversões)		0,00	0,00
Resultado operacional (antes de gastos de financiamento e impostos)		29.390,44	153.653,80
Juros e rendimentos similares obtidos		7.154,23	14.542,03
Juros e gastos similares suportados		0,00	0,00
Resultado antes de impostos		36.544,67	168.195,83
Imposto sobre o rendimento do período		0,00	0,00
Resultado líquido do período		36.544,67	168.195,83

Processado por Videofone - V. e Contabilidade, Lda.

A Direcção

O Técnico Oficial de Contas (N.º.29817)

Luis Manuel da Conceição Neves



SNESup-SINDICATO NACIONAL DO ENSINO SUPERIOR
 DESDOBRAMENTO DAS APLICAÇÕES INTERNAS
 Ano de 2010

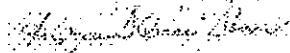
Centros de Custo Estatutários	Cent. Custo	Fornec.Serv. Externos conta: 62	Gastos com o Pessoal c/63	Gastos de deprec. e do amortização Provisão do Exerc. c/64/67	Out.gastos e purd. (Juros; Imp.) c/68/69	Total 2010	Total 2009	Evolução €	Evolução %
Sede e Serviços:		74.488,36	131.596,05	47.264,86	2.351,79	255.701,06	223.414,74	32.286,32	14,45%
Sede e Serviços Centrais	111	74.488,36	131.596,05	47.264,86	2.351,79	255.701,06	223.414,74	32.286,32	14,45%
Delegações:		29.671,57	45.993,64	1.153,45	-	76.818,66	71.202,82	5.616,14	7,89%
Delegação do Porto	121	13.938,40	24.279,82	194,11	-	38.412,33	36.380,48	2.031,85	5,64%
Delegação de Coimbra	122	15.733,17	21.713,82	959,34	-	38.406,33	34.842,04	3.564,29	10,23%
		5.000,00	-	-	-	5.000,00	-	5.000,00	-
Gabinete de Estudos e Centro de Documentação:	13	5.000,00	-	-	-	5.000,00	-	5.000,00	-
Funcionamento dos Órgãos									
Nacionais:		56.324,03	-	-	-	56.324,03	40.968,71	15.355,32	37,48%
Assembleia Geral	21	6.791,54	-	-	-	6.791,54	-	6.791,54	-
Conselho Nacional	22	8.963,09	-	-	-	8.963,09	4.254,25	4.708,84	110,69%
Direcção	23	34.581,67	-	-	-	34.581,67	35.450,46	868,79	2,40%
Comissão Fiscal. e Discip.	24	104,00	-	-	-	104,00	1.284,00	1.180,00	91,90%
Congresso	25	5.184,51	-	-	-	5.184,51	-	5.184,51	-
Formação	26	699,22	-	-	-	699,22	-	699,22	-
Informação e Promoção:		85.410,01	-	-	-	85.410,01	62.584,58	22.825,05	36,47%
Revista	31	62.655,21	-	-	-	62.655,21	40.123,90	22.531,31	58,15%
Serv. de Apoio	33	22.754,80	-	-	-	22.754,80	22.461,06	293,74	1,31%
Apoio a Sócios:		194.270,66	-	-	11.320,00	205.590,66	179.831,55	25.759,11	14,32%
Apoio Jurídico	41	133.726,38	-	-	11.320,00	145.046,38	123.834,51	21.211,87	17,32%
Seguro de Associados	42	59.863,90	-	-	-	59.863,90	55.559,15	4.304,75	7,75%
Apoio Indiv. a Sócios-Greva	44	-	-	-	-	-	637,89	637,89	100,00%
Informação (Convoc. / Aviso greve)	45	680,38	-	-	-	680,38	-	680,38	-
Iniciativas:		-	-	-	-	-	16.863,70	16.863,70	100,00%
Avaliação de Desempenho	562	-	-	-	-	-	-	-	-
Rev.Estatutos Carreira Docente	593	-	-	-	-	-	16.863,70	16.863,70	-
Secções Sindicais:		93,08	-	-	-	93,08	-	93,08	-
Secção Sindical P.Delgada	612	93,08	-	-	-	93,08	-	93,08	-
Cooper. com Outras Organizações:		-	-	-	2.783,28	2.783,28	2.783,28	-	0,00%
Sem Carácter Sindical	72	-	-	-	2.783,28	2.783,28	2.783,28	-	0,00%
Fundo de Greve e Solidariedade		-	-	-	183,14	183,14	-	183,14	-
	92	-	-	-	183,14	183,14	-	183,14	-
Total		440.257,71	177.589,69	48.418,31	16.455,07	687.909,92	597.749,46	80.154,46	15,08%

Processado por Meehan - V. e Contas Ltda.

A Direcção

O Técnico Oficial de Contas (N.º 29817)

Luis Manuel da Conceição Neves



Designação	Código SNC	2010	Poc 2009	Evol. €	Evol. %
Custos:					
Electricidade	6241161	2.609,48	2.504,90	104,58	4,18%
Água	6243161	370,14	590,04	219,90	-37,27%
Fer.Utens.Desg.Ráp.	6231161	1.030,92	582,88	448,04	78,87%
Livros e Doc. Téc.	6232161	1.832,86	2.094,90	262,24	-12,52%
Material de Escritório	6233161	11.458,13	4.371,01	7.087,12	162,14%
Aluguer de Transporte	6261	-	3.446,00	3.446,00	-
Rendas e Alugueres (Instalações)	6261161	18.834,42	19.862,00	-1.027,58	-5,17%
Comunicações(Telef.+Telem.+Internet)	6262161	43.920,90	7.375,26	36.545,64	495,52%
Telecomunicações (PT)	6262161	-	11.193,37	-11.193,37	-100,00%
Telecom. (Internet)	6262161	-	10.904,46	-10.904,46	-100,00%
Telecom. (Telem.)	6262161	-	4.234,86	-4.234,86	-100,00%
Seguro (Multi-risco)	626316.1	1.364,81	1.299,70	65,11	5,01%
Seguro (doença-sócios no activo)	626316.2	60.093,14	56.669,20	3.423,94	6,04%
Seguro (doença-sócios aposentados)	626316.3	229,24	-1.045,75	816,51	-
Deslocações (Outros)	6251161	-	1.597,12	-1.597,12	-100,00%
Desloc. estadas e transportes	6251161	51.747,37	43.455,12	8.292,25	19,08%
Honorários	6224161	76.998,21	74.157,82	2.840,39	3,83%
Pericial e Notariado	6265161	1.573,72	3.717,30	-2.143,58	-57,66%
Conservação e Reparação	6226161+6226162	8.957,07	8.394,49	562,58	6,70%
Publicidade e Propaganda	6222161	58.539,56	47.825,13	10.714,43	22,40%
Limpeza, Higiene e Conf.	6267161	2.615,07	3.624,48	-1.009,41	-27,85%
Trabalhos Especializados	6221161	101.473,30	70.221,05	31.252,25	44,51%
Condomínio	6268161	803,28	630,36	172,92	27,43%
Horas Extras	6326	3.235,76	294,42	2.941,34	899,03%
Remunerações	6321	110.762,24	102.166,08	8.596,16	8,41%
Subs.Férias/Natal	6322+6323	18.062,08	17.056,40	1.005,68	5,90%
Ajudas Custo (Transporte)	6328	3.080,32	2.906,42	173,90	5,98%
Subsidio de Almoço	6327	8.707,38	7.571,06	1.136,32	15,01%
Encargos CRSS	63512	26.820,88	24.240,33	2.580,55	10,65%
Acidentes de Trabalho	6362	4.710,81	2.793,00	1.917,81	68,86%
Formação (Pessoal)	638	-	223,00	-223,00	-
Férias + Subs. Natal	6391	2.210,22	1.804,84	405,38	37,72%
Gastos de depreciação e amortiz...(Edif. e Out.Const.)	6412	9.705,20	9.705,20	0,00	0,00%
Gastos de depreciação e de amortiz. (Telefónicas)	642	-	257,15	-257,15	-100,00%
Gastos de depreciação e de amortiz. (Equip. Administ.+Mob.div./Serv.)	64251+64254+64271	17.009,89	14.367,30	2.642,59	18,39%
Equipamentos Informáticos	64255	9.579,71	4.166,19	5.413,52	-
Amortiz.(Imagem Institucional)	6434/35	-	1.724,08	-1.724,08	-100,00%
Provisões (aumentos/reduções) - Outras Dívidas de Terceiros	678-763	1.567,89	10.555,62	-8.987,73	-85,15%
Serviços Bancários	6221162+6988	3.522,28	3.758,91	-236,63	-6,30%
Correções relativas a Exercícios Anteriores	6881	-	702,58	-702,58	-100,00%
Iva suportado (honorários)	6819	11.320,00	12.530,00	-1.210,00	-9,66%
Quotizações	6883	2.783,28	2.783,28	0,00	0,00%
Greve (Reembolsos)	6887	183,14	637,89	-454,75	-
Outros Custos e Perdas	6888	94,28	-	94,28	-
Total dos custos		677.348,30	597.749,45	79.598,85	13,32%
Rendimentos:					
Prest.Serv.(quotas)	721	706.694,02	732.793,09	-26.099,07	-3,56%
Outros rendimentos suplementares	7816	44,72	7.966,00	-7.921,28	-
Juros e outros rendim. similares (Dep.prazo/ordem)	7911+7912	7.154,23	14.343,83	-7.189,60	-50,12%
Juros e outros rendimentos similares	7911	-	198,20	-198,20	-100,00%
De Provisões	7638	-	10.645,17	-10.645,17	-100,00%
Total dos proveitos		713.892,97	765.945,29	-52.052,32	-6,80%

SINDICATO NACIONAL DO ENSINO SUPERIOR

Afectação dos Recursos aos Fundos Estatutários - Ano 2010

RECURSOS PASSÍVEIS DE AFECTAÇÃO		36.544,67 €
Para Fundo de Reserva (artº.22 nº.5 a)	70%	25.581,27
Para Fundo de Greve e Solidariedade (artº.22º nº.5 b)	30%	10.963,40

Processado por Videofone - V. e Contabilidade, Lda.

A Direcção

O Técnico Oficial de Contas (nº. 29817)

Luis Manuel da Conceição Neves