



EXERCÍCIO
2002

Balço em 2002/12/31


(Redacção dada pelo Dec.-Lei n.º 238/91, de 2 de Julho)

Códigos das Contas		Activo	Exercícios			
CEE	POC		2002			2001
			AB	AP	AL	AL
C		Imobilizado:				
I		Imobilizações incorpóreas:				
3	436	Imagem Institucional.....	3.272,50	0,00	3.272,50	0,00
			3.272,50	0,00	3.272,50	0,00
II		Imobilizações corpóreas:				
1	422	Edifícios e outras construções	413.268,56	41.326,66	371.941,70	380.207,00
2	423	Equipamento básico	814,29	162,86	651,43	732,80
3	425	Ferramentas e utensílios	51,48	51,48	0,00	0,00
3	426	Equipamento administrativo	142.384,53	101.081,03	41.303,50	40.360,40
			556.518,86	142.622,23	413.896,63	421.300,30
II		Dívidas de terceiros - Curto prazo:				
4	251+255+256+257	Outros accionistas (sócios)	22.581,17		22.581,17	22.545,60
4	262+266/8+221+223	Outros devedores	5.353,87	159,72	5.194,15	1.855,10
			27.935,04	159,72	27.775,32	24.400,70
III		Títulos negociáveis:				
3	18	Outras aplicações de tesouraria	824,89	0,00	824,89	824,80
			824,89	0,00	824,89	824,80
IV		Depósitos bancários e caixa:				
	12+13+14	Depósitos bancários	415.822,95		415.822,95	468.478,20
	11	Caixa	1.367,61		1.367,61	1.367,60
			417.190,56		417.190,56	469.845,80
E		Acréscimos e diferimentos:				
	27	Acréscimos e proveitos	31.194,80		31.194,80	24.745,40
	271	Custos diferidos	668,42		668,42	45.437,90
	272		31.863,22		31.863,22	70.183,40
		<i>Total de amortizações</i>		142.622,23		
		<i>Total de provisões</i>		159,72		
		<i>Total do activo</i>	1.037.605,07	142.781,95	894.823,12	986.555,30
Códigos das Contas		Capital Próprio e Passivo	Exercícios			
CEE	POC		2002			2001
A		Capital Próprio				
IV		Reservas:				
3	572	Reservas estatutárias	884.952,63			806.682,00
V		Resultados transitados	7.815,91			7.815,90
		<i>Subtotal</i>	892.768,54			814.497,90
VI		Resultado líquido do exercício	-20.864,10			78.270,60
	89	Dividendos antecipados	0,00			0,00
		<i>Total do capital próprio</i>	872.704,44			892.768,50
		Passivo				
B		Provisões para riscos e encargos :				
3	293/8	Outras provisões para riscos e encargos	1.864,50			0,00
			1.864,50			0,00
C		Dívidas a terceiros - Médio e longo prazo				
C		Dívidas a terceiros - Curto prazo :				
		Empréstimos por obrigações:				
1	24	Estado e outros entes públicos	3.967,51			4.197,70
8	262/5+267/8+211	Outros credores	0,00			77.973,70
			3.967,51			82.171,50
D		Acréscimos e diferimentos:				
	273	Acréscimos de custos	16.286,67			11.615,20
	274	Proveitos diferidos	0,00			0,00
			16.286,67			11.615,20
		<i>Total do passivo</i>	22.118,68			93.786,70
		<i>Total do capital próprio e do passivo</i>	894.823,12			986.555,30

Processado por Videofone - V. e Contabilidade, Lda.

A Administração


Luis Manuel da Conceição Neves
(TOC n.º 29817)



Demonstração dos Resultados em 2002/12/31
(Redacção dada pelo Dec.-Lei n.º 238/91 de 2 de Julho)

Códigos das Contas			Exercícios			
CEE	POC		2002		2001	
A			Custos e Perdas			
2.a)	61	Custo das mercad. Vend. e das matér. consumidas :				
		Mercadorias	0,00		0,00	
		Matérias	0,00	0,00	0,00	0,00
2.b)	62	Fornecimentos e serviços externos		395.645,02		302.264,65
3.00		Custos com o pessoal:				
3.a)	641+642+649	Remunerações	124.520,46		93.962,68	
3.b)		Encargos sociais :				
	643 + 644	Pensões	0,00		0,00	
	645/8	Outros	26.853,51	151.373,97	8.808,91	102.771,59
4.a)	66	Amortiz. do imobil. corpóreo e incorpóreo	20.343,86		19.208,02	
4.b)	67	Provisões	1.864,50	22.208,36	63,89	19.271,91
5	63	Impostos	5.820,38		5.745,69	
5	65	Outros custos e perdas operacionais	2.551,34	8.371,72	2.783,29	8.528,96
		(A)		577.599,07		432.837,13
6	682	Perdas em empresas do grupo e associadas		0,00		0,00
6	683+684	Amortiz. e provis. de aplicaç. e investim. financeiros	0,00		0,00	
7	(2)	Juros e custos similares :				
		Relativos a empresas do grupo				
		Outros	275,40	275,40	104,59	104,59
		(C)		577.874,47		432.941,72
10	69	Custos e perdas extraordinários		1.479,85		175,40
		(E)		579.354,32		433.117,12
8+11	86	Imposto sobre o rendimento do exercício		0,00		0,00
		(G)		579.354,32		433.117,12
13	88	Resultado líquido do exercício		-20.064,10		78.270,62
				559.290,22		511.387,74
B			Proveitos e Ganhos			
1	71	Vendas :				
		Mercadorias	0,00		0,00	
		Produtos	0,00		0,00	
1	72	Prestações de serviços	541.076,14	541.076,14	498.170,73	498.170,73
2	(3)	Variação da produção		0,00		0,00
3	75	Trabalhos para a própria empresa		0,00		0,00
4	73	Proveitos suplementares	42,02		0,00	
4	74	Subsídios à exploração	0,00		0,00	
4	76	Outros proveitos e ganhos operacionais	0,00	42,02	0,00	0,00
		(B)		541.118,16		498.170,73
5	782	Ganhos em empresas do grupo e associadas	0,00		0,00	
5	784	Rendimentos de participações de capital	0,00			
6	(4)	Rendim. de títulos negoci. e de outras aplic. financeiras :				
		Relativos a empresas do grupo				
		Outros	380,37		2.542,01	
7	(5)	Outros juros e proveitos similares :				
		Relativos a empresas do grupo				
		Outros	10.477,32	10.857,69	10.675,00	13.217,01
		(D)		551.975,85		511.387,74
9	79	Proveitos e ganhos extraordinários		7.314,37		0,00
		(F)		559.290,22		511.387,74

Resumo	2002	2001
Resultados Operacionais: (B) - (A) =	-36.480,91	65.333,60
Resultados Financeiros: (D - B) - (C - A) =	10.582,29	13.112,42
Resultados Correntes: (D) - (C) =	-25.898,62	78.446,02
Resultados Antes de Impostos: (F) - (E) =	-20.064,10	78.270,62
Resultado Líquido do Exercício: (F) - (G) =	-20.064,10	78.270,62




SNESup-SINDICATO NACIONAL DO ENSINO SUPERIOR
DESDOBRAMENTO DAS APLICAÇÕES INTERNAS
Ano de 2002

ms

Centros de Custo Estatutários	Cent. Custo	Forneç.Serv. Externos conta: 62	Custos com o Pessoal c/64	Amortiz. do Exercício c/66	Custos Op. (juros; imp.) c/63/65/ 67/68/69	Total 2002	Total 2001
Sede e Serviços:		78.487,74	110.374,33	20.343,86	5.090,86	214.296,79	178.373,25
Secretariado Central	11	67.097,09	103.430,26	17.462,24	2.438,12	190.427,71	153.737,19
Isabel Fortes	12	692,83				692,83	9.727,36
Quotas	14				2.551,34	2.551,34	3.444,52
Delegação do Porto	16	10.697,82	6.944,07	2.881,62	101,40	20.624,91	11.464,18
Funcionamento dos Orgãos Nacionais:		48.499,16	-	-	-	48.499,16	41.958,82
Assembleia Geral	21	-				-	9.782,56
Conselho Nacional	22	15.479,85				15.479,85	13.728,24
Direcção	23	27.871,92				27.871,92	-
Conselho Fiscal	24	424,28				424,28	-
Congresso	25	4.033,91				4.033,91	-
Não especificados	29	689,20				689,20	18.448,02
Informação e Promoção:		169.859,88	-	-	-	169.859,88	63.737,47
Publicações Periódicas	32	147.116,16				147.116,16	45.954,86
Inform. e Prom. n/especif.	39	22.743,72				22.743,72	17.782,61
Apoio a Sócios:		86.116,49	40.999,64	-	6.900,60	134.016,73	126.273,60
Apoio Jurídico	41	43.538,79	40.999,64		6.900,60	91.439,03	69.210,63
Seguro de Associados	42	42.577,70				42.577,70	57.062,97
Sectores:		8.482,31	-	-	-	8.482,31	21.287,43
Universitário Público	51	2.220,87				2.220,87	5.431,34
Politécnico Público	52	6.261,44				6.261,44	13.660,46
Universitário Não Público	53					-	470,67
Investigação	55					-	1.724,96
Secções Sindicais:		4.199,45	-	-	-	4.199,45	1.486,56
Do Ensino Univ. Público	91	6,00				6,00	731,61
Do Ensino Politécnico Público	92	-				-	626,45
Do Ensino Univ. Não Público	93	48,35				48,35	-
Não especificados	99	4.145,10				4.145,10	128,50
Total		395.645,03	151.373,97	20.343,86	11.991,46	579.354,32	433.117,13

Processado por Videofone - V. e Contabilidade, Lda.

A Direcção

O Técnico Oficial de Contas

 Luis Manuel da Conceição Neves
 (TOC n.º 29817)

SINDICATO NACIONAL DO ENSINO SUPERIOR

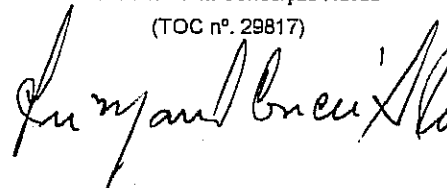
DEMONSTRAÇÃO DA ORIGEM E DA APLICAÇÃO DOS FUNDOS - Ano 2002

ORIGEM DOS FUNDOS	Ano de 2002		2001	APLICAÇÃO DOS FUNDOS	Ano de 2002		2001
Internas:				Internas:			
Quotizações Ordinárias	541.076,14		498.170,73	Fornec. e Serv. Externos	398.529,53		302.264,65
Proveitos Suplementares	42,02			Impostos	5.820,38		5.745,69
Proveitos Extraordinários	7.314,37			Custos c/ o Pessoal	148.489,46		102.771,59
Rendim. das Aplicações	10.857,69	559.290,22	13.217,01	Amortizações do Exercício	20.343,86		19.208,02
		559.290,22	511.387,74	Provisões do Exercício	1.864,50		63,89
Fundos Circulantes:				Custos e Perdas Financeiras	275,40		104,59
Aum. Sector Publ. Estatal	-		-	Custos e Perdas Extraord.	300,00		175,40
Red. das Aplic. Financeiras	-		-	Outros Custos Operacionais	2.551,34	578.174,47	2.783,29
Redução das Disponibilidades	52.655,33		-			578.174,47	433.117,12
Redução de Outros Devedores	-		6.781,54				
Aum. de Empréstimos obtidos	-		-				
Aumento Out. Credores	-	52.655,33	66.967,02				
		52.655,33	73.748,56	Fundos Circulantes:			
				Red. De Outros Credores	77.842,07		-
Provisões do Exercício:	2.024,22		63,89	Aumento das Disponibilidades	-		75.120,20
Amortizações dos Exercícios:	20.343,86	22.368,08	19.208,02	Redu. Sector Pub. Estatal	230,23		-
		22.368,08	19.271,91	Aum. de Outros Devedores	4.810,29		-
				Aumento de Sócios	35,54	82.918,13	-
Red. Acréscimos de Prov.		-	6.571,30			82.918,13	75.120,20
				Aumento das Imobilizações:			
Aumento Fundos Próprios:		-	-	Aquis. Edif./ Obras em curso	-		-
				Aquis. Ferram. Ut. Desg. rápido	-		-
Redução Custos Diferidos:		44.769,54	-	Aum. Imagem Institucional	3.272,50		-
				Aquis. Equip. Admin. e Outros	12.940,13	16.212,63	26.944,96
Aumento dos Acresc. Custos:		4.671,39	-			16.212,63	26.944,96
				Aum. Acresc. Proveitos:		6.449,33	30.359,28
				Aumento Custos Diferidos:		-	45.437,96
TOTAL DAS ORIGENS.....		683.754,56	610.979,51	TOTAL DAS APLICAÇÕES...		683.754,56	610.979,52

Processado por Videofone - V. e Contabilidade, Lda.

A Direcção

Luis Manuel da Conceição Neves
(TOC nº. 29817)



SINDICATO NACIONAL DO ENSINO SUPERIOR

Mapa de fluxos

Custos/Proveitos

Eur

Designação da conta	conta POC	2001	2002	%
Custos:				
Electricidade	622111	1.332,73	1.935,53	45,23
Água	622134	251,61	223,60	11,13
Fer.Utens.Desg.Ráp.	622151	814,55	379,52	53,41
Livros e Doc. Téc.	622164	107,18	413,43	285,73
Material de Escritório	622173	18.221,59	16.878,20	7,37
Rendas e Alugueres	62219214	2.532,15	7.537,62	197,68
Comunicações postais	622221	21.779,09	13.201,06	39,39
Telecomunicações (PT)	622222	11.944,05	20.861,19	74,66
Telecom. (Eunet)	622224	3.737,10	4.262,94	14,07
Telecom. (Telecel)	622225	898,10	2.518,52	180,43
Seguro (Multi-risco)	622231	777,16	857,50	10,34
Seguro (doença)	622232	56.435,76	42.577,70	24,56
Seguro Multi-risco-Habitação	622233	0,00	55,61	
Acidentes de Trabalho	622234	0,00	2.884,51	
Seguro (Acid.Pessoais)	622238	1.101,98	-	
Deslocações (Outros)	6222753	257,58	3.142,76	1.120,11
Deslocações (Pessoal)	6222754	211,66	-	
Desloc. Estadias	6222755	36.593,96	49.482,64	35,22
Honorários	622294	39.212,27	37.694,20	3,87
Contencioso e Notariado	622314	8.544,74	5.773,47	32,43
Conservação e Reparação	6223231	3.783,00	3.223,60	14,79
Publicidade e Propaganda	622331	71.807,48	161.232,62	124,53
Limpeza, Higiene e Conf.	622341	60,96	-	
Limpeza, Higiene e Conf.	622344	582,94	179,60	69,19
Trabalhos Especializados	622361	4.712,04	21.170,70	349,29
Outros Trabalhos	622369	15.842,57	1.239,08	92,18
Condomínio	6229824	722,39	701,76	2,86
Fotocópias	6229831	0,00	102,16	
Iva suportado (honorários)	63121	4.491,13	5.268,08	17,30
Imposto de selo	63131	1.246,75	7,37	99,41
Contribuição Autarquica	6321	7,81	16,33	109,09
Retenção de IRS	6322	0,00	528,60	
Remunerações	6421	89.824,05	113.854,47	26,75
Ajudas Custo (Transporte)	6424	883,57	1.606,92	81,87
Subsídio de Almoço	6427	3.255,06	4.393,68	34,98
Encargos CRSS	64512	18.291,05	23.969,00	31,04
Acidentes de Trabalho	646	0,00	2.834,51	
Férias + Subs. Natal	6491	-9.482,15	4.665,39	149,20
Quotizações	652	2.783,29	2.551,34	8,33
Amortiz. (Equipam.Básico)	662312	81,43	81,43	-
Amortiz. (Edifícios e Out.Const.)	66221	8.061,11	8.265,37	2,53
Amortiz. (Equip. Administ.)	66262	11.065,49	11.997,06	8,42
Outras dívidas de terceiros	6718	63,89	-	
Processos litigiosos em curso	6723	0,00	1.864,50	
Serviços Bancários	68814	104,59	275,40	163,31
Donativos (N/Dedutíveis)	6912	0,00	300,00	
Dívidas (quotas) incobráveis	692	125,52	-	
Multas N/Fiscais	6952	49,88	-	
Correcção relativa a Exerc. Anteriores	697	0,00	1.179,85	

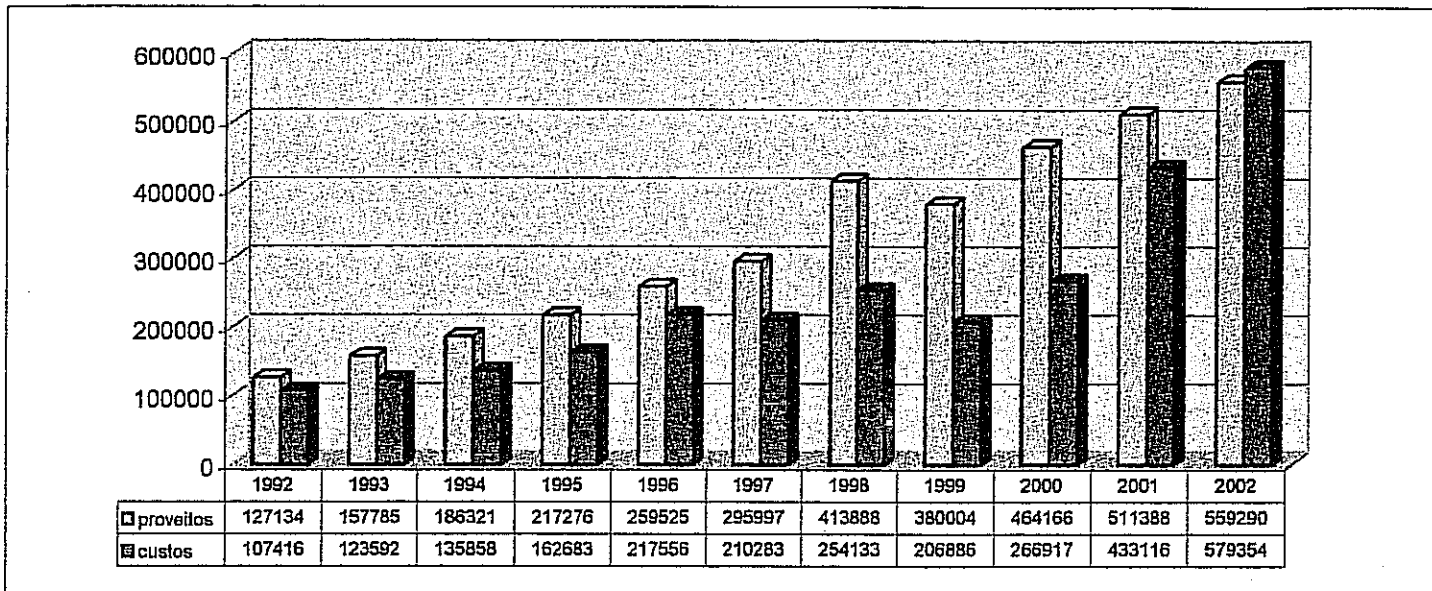
		433.117,11	582.188,82	34,42
Proveitos:				
Prest.Serv.(quotas)	721	498.170,73	540.464,47	8,49
Quota Extraordinária	73816	0,00	42,02	
Proveitos (Dep. a Prazo)	7811	10.675,00	9.592,29	10,14
Proveitos (Dep. à ordem)	7812	2.542,01	380,37	65,04
Outros Juros (EDP)	7818	0,00	36,67	
Descontos p.p. Obtidos	7864	0,00	848,36	
Benefícios e Penalidades Contr.	795	0,00	7.314,37	
		511.387,74	558.678,55	9,25

Processado por Videofone - V. e Contabilidade, Lda.

A Direcção

Sindicato Nacional do Ensino Superior

Gráfico comparativo dos Proveitos e Custos em anos sucessivos (em €)



proveitos

custos

1992	127134	107416
1993	157785	123592
1994	186321	135858
1995	217276	162683
1996	259525	217556
1997	295997	210283
1998	413888	254133
1999	380004	206886
2000	464166	266917
2001	511388	433116
2002	559290	579354

Afectação dos Recursos aos Fundos Estatutários - Ano 2002

Eur

RECURSOS PASSÍVEIS DE AFECTAÇÃO		- 20.064,10
Para Fundo de Reserva		
Afectação do Resultado Líquido Negativo		- 20.064,10

Processado por Videofone - V. e Contabilidade, Lda.

A Direcção

O Técnico Oficial de Contas

Luis Manuel C. Neves

(TOC nº 29817)

SINDICATO NACIONAL DO ENSINO SUPERIOR

Afectação dos Recursos aos Fundos Estatutários - Ano 2002


Eur

RECURSOS PASSÍVEIS DE AFECTAÇÃO		- 20.064,10
Para Fundo de Reserva		
Afectação do Resultado Líquido Negativo		- 20.064,10

Processado por Videofone - V. e Contabilidade, Lda.

A Direcção

O Técnico Oficial de Contas
Luís Manuel C. Neves
(TOC nº. 29817)



Balanco 2002/12/31

(Redacção dada pelo Dec.-Lei n.º 238/91, de 2 de Julho)

CCE	POC	Activo	Exercícios			
			2002		2001	
			AB	AP	AL	AL
C						
		Imobilizado:				
Imobilizações incorpóreas:						
I		Imobilizações incorpóreas:				
1	431	Despesas de instalação	0,00	0,00	0,00	0,00
1	432	Despesas de Investigação e de desenvolvimento	0,00	0,00	0,00	0,00
2	433	Propriedade industrial e outros direitos	0,00	0,00	0,00	0,00
3	436	Imagem Institucional.....	3.272,50	0,00	3.272,50	0,00
4	441/6	Imobilizações em curso	0,00		0,00	0,00
4	449	Adiantamentos por conta de imobiliz. Incorpóreas	3.272,50	0,00	3.272,50	0,00
Imobilizações corpóreas:						
II		Imobilizações corpóreas:				
1	421	Terrenos e recursos naturais	0,00	0,00	0,00	0,00
1	422	Edifícios e outras construções	413.268,56	41.326,86	371.941,70	380.207,08
2	423	Equipamento básico	814,29	162,86	651,43	732,86
2	424	Equipamento de transporte	0,00	0,00	0,00	0,00
3	425	Ferramentas e utensílios	51,48	51,48	0,00	0,00
3	426	Equipamento administrativo	142.384,53	101.081,03	41.303,50	40.360,42
3	427	Taras e vasilhame	0,00	0,00	0,00	0,00
3	429	Outras Imobilizações corpóreas	0,00	0,00	0,00	0,00
4	441/6	Imobilizações em curso	0,00		0,00	0,00
4	448	Adiantamentos por conta de Imobiliz. corpóreas	556.518,86	142.622,23	413.896,63	421.300,36
Investimentos financeiros:						
III		Investimentos financeiros:				
1	4111	Partes de capital em empresas do grupo	0,00	0,00	0,00	0,00
2	4121+4131	Empréstimos a empresas do grupo	0,00	0,00	0,00	0,00
3	4112	Partes de capital em empresas associadas	0,00	0,00	0,00	0,00
4	4122+4132	Empréstimos a empresas associadas	0,00	0,00	0,00	0,00
5	4113+414+415	Títulos e outras aplicações financeiras	0,00	0,00	0,00	0,00
6	4123+4133	Outros empréstimos concedidos	0,00	0,00	0,00	0,00
6	441/6	Imobilizações em curso	0,00		0,00	0,00
6	447	Adiantamentos por conta de investim. financeiros	0,00	0,00	0,00	0,00

SINDICATO NACIONAL DO ENSINO SUPERIOR

Contribuinte: 502324937

Balanco 2002/12/31

(Redacção dada pelo Dec.-Lei n.º 238/91, de 2 de Julho)

CEE	Códigos das Contas	POC	Activo	Exercícios					
				2002		2001			
				AB	AP	AL	AL		
D			Circulante:						
I			Existências:						
1		36	Matérias-primas, subsidiárias e de consumo	0,00	0,00	0,00	0,00	0,00	0,00
2		35	Produtos e trabalhos em curso	0,00	0,00	0,00	0,00	0,00	0,00
3		34	Subprodutos, desperdícios, resíduos e refugos	0,00	0,00	0,00	0,00	0,00	0,00
3		33	Produtos acabados e Intermediários	0,00	0,00	0,00	0,00	0,00	0,00
3		32	Mercadorias	0,00	0,00	0,00	0,00	0,00	0,00
4		37	Adiantamentos por conta de compras	0,00	0,00	0,00	0,00	0,00	0,00
II			Dividas de terceiros - Médio e longo prazo						
II			Dividas de terceiros - Curto prazo:						
1		211	Clientes, c/c	0,00		0,00	0,00	0,00	0,00
1		212	Clientes - Títulos a receber	0,00		0,00	0,00	0,00	0,00
1		218	Clientes de cobrança duvidosa	0,00	0,00	0,00	0,00	0,00	0,00
2		252	Empresas do grupo	0,00		0,00	0,00	0,00	0,00
3		253+254	Empresas participadas e participantes	0,00		0,00	0,00	0,00	0,00
4		251+255+256+257	Outros accionistas (sócios)	22.581,17		22.581,17	22.545,63	22.545,63	0,00
4		229	Adiantamentos a fornecedores	0,00		0,00	0,00	0,00	0,00
4		2619	Adiantamentos a fornecedores de imobilizado	0,00		0,00	0,00	0,00	0,00
4		24	Estado e outros entes públicos	5.353,87	159,72	5.194,15	1.855,12	1.855,12	0,00
4		262+266/8+221+223	Outros devedores	0,00		0,00	0,00	0,00	0,00
5		264	Subscritores de capital	27.935,04	159,72	27.775,32	24.400,75	24.400,75	0,00

SINDICATO NACIONAL DO ENSINO SUPERIOR

Balanco 2002/12/31

(Redacção dada pelo Dec.-Lei n.º 238/91, de 2 de Julho)

Contribuinte: 502324937

CCE	Códigos das Contas POC	Activo	Exercícios			
			2002		2001	
			AB	AP	AL	AL
III	1511 1521 1512 1522 1513+1523+153/9 18	Títulos negociáveis: Acções em empresas do grupo Obrigações e tit. de particip. em empresas do grupo .. Acções em empresas associadas Obrigações e tit. particip. em empresas associadas .. Outros títulos negociáveis Outras aplicações de tesouraria	0,00	0,00	0,00	0,00
			0,00	0,00	0,00	0,00
			0,00	0,00	0,00	0,00
			0,00	0,00	0,00	0,00
			0,00	0,00	0,00	0,00
			824,89	0,00	824,89	824,89
			824,89	0,00	824,89	824,89
			824,89	0,00	824,89	824,89
			824,89	0,00	824,89	824,89
			824,89	0,00	824,89	824,89
IV	12+13+14 11	Depósitos bancários e caixa: Depósitos bancários Caixa	415.822,95		415.822,95	468.478,26
			1.367,61		1.367,61	1.367,63
			417.190,56		417.190,56	469.845,89
E	27 271 272	Acréscimos e diferimentos: Acréscimos e proveitos Custos diferidos				
			31.194,80		31.194,80	24.745,47
			668,42		668,42	45.437,96
			31.863,22		31.863,22	70.183,43
		Total de amortizações	142.622,23			
		Total de provísbes	159,72			
		Total do activo	1.037.605,07	142.781,95	894.823,12	986.555,32

Balança 2002/12/31

(Redacção dada pelo Dec.-Lei n.º 238/91, de 2 de Julho)

Códigos das Contas		Exercícios	
CEE	POC	2002	2001
Capital Próprio e Passivo			
A			
	Capital Próprio		
I	51	0,00	0,00
	Capital		
	Acções (quotas) próprias - Valor nominal	0,00	0,00
	Acções (quotas) próprias - Descontos e prémios	0,00	0,00
	521	0,00	0,00
	522	0,00	0,00
	53	0,00	0,00
	Prestações suplementares		
	Prémios de emissão de acções (quotas)	0,00	0,00
	54	0,00	0,00
	55	0,00	0,00
	Ajustam. partes de capital em filiais e associadas		
	56	0,00	0,00
III	Reservas de reavaliação		
IV	Reservas:		
	Reservas legais	0,00	0,00
1/2	571		
	Reservas estatutárias	884.952,63	806.682,00
3	572		
	Reservas contratuais	0,00	0,00
4	573		
	Outras reservas	0,00	0,00
4	574 a 579		
	Resultados transferidos	7.815,91	7.815,91
V	59		
	Subtotal	892.768,54	814.497,91
VI	88		
	Resultado líquido do exercício	-20.064,10	78.270,63
	89		
	Dividendos antecipados	0,00	0,00
	Total do capital próprio	872.704,44	892.768,54
	Passivo		
B			
	Provisões para riscos e encargos :		
1	291	0,00	0,00
	Provisões para pensões		
2	292	0,00	0,00
	Provisões para impostos		
3	293/8	1.864,50	0,00
	Outras provisões para riscos e encargos		
		1.864,50	0,00
C			
	Dividas a terceiros - Médio e longo prazo		

SINDICATO NACIONAL DO ENSINO SUPERIOR

Contribuinte: 502324937

Balanco 2002/12/31

(Redacção dada pelo Dec.-Lei n.º 238/91, de 2 de Julho)

C	Códigos das Contas	POC	Capital Próprio e Passivo	Exercícios	
				2002	2001
1	2321		Emprestimos por obrigações:	0,00	0,00
	2322		Convertíveis	0,00	0,00
1	233		Não convertíveis	0,00	0,00
2	231+12		Empréstimos por títulos de participação	0,00	0,00
3	269		Dividas a instituições de crédito	0,00	0,00
4	221		Adiantamentos por conta de vendas	0,00	0,00
4	228		Fornecedores, c/c	0,00	0,00
5	222		Fornecedores - Facturas em recepção e conferência	0,00	0,00
5	2612		Fornecedores - Títulos a pagar	0,00	0,00
6	252		Fornecedores de imobilizado - Títulos a pagar	0,00	0,00
7	253+254		Empresas do grupo	0,00	0,00
8	251+255		Empresas participadas e participantes	0,00	0,00
8	219		Outros accionistas (sócios)	0,00	0,00
8	239		Adiantamentos de clientes	0,00	0,00
8	2611		Outros empréstimos obtidos	0,00	0,00
8	24		Fornecedores de imobilizado, c/c	0,00	0,00
8	262/5+267/8+211		Estado e outros entes públicos	3.967,51	4.197,74
			Outros credores	0,00	77.973,76
				3.967,51	82.171,50

Balanco 2002/12/31

(Redacção dada pelo Dec.-Lei n.º 238/91, de 2 de Julho)

Códigos das Contas		Capital Próprio e Passivo	Exercícios	
CEC	POC		2002	2001
D		Acréscimos e diferimentos:		
	273	Acréscimos de custos	16.286,67	11.615,28
	274	Proveitos diferidos	0,00	0,00
		Total do passivo	16.286,67	11.615,28
		Total do capital próprio e do passivo	22.118,68	93.786,78
			894.823,12	986.555,32

A Administração

O Técnico Oficial de Contas

António Manuel Soares Barros

Demonstração dos Resultados 2002/12/31

(Redacção dada pelo Dec.-Lei n.º 238/91 de 2 de Julho)

CCE	POC	Códigos das Contas	Exercícios			
			2002		2001	
A Custos e Perdas						
2.a)	61	Custo das mercadorias vendidas e das matérias consumidas :				
		Mercadorias	0,00		0,00	0,00
		Matérias	0,00		0,00	0,00
2.b)	62	Fornecimentos e serviços externos		395.645,02		302.264,65
3.00		Custos com o pessoal:				
3.a)	641+642+649	Remunerações	124.520,46		93.962,68	
3.b)	643 + 644	Encargos sociais :				
		Pensões	0,00		0,00	
	645/8	Outros	26.853,51	151.373,97	8.808,91	102.771,59
4.a)	66	Amortizações do imobilizado corpóreo e incorpóreo		20.343,86		19.208,02
4.b)	67	Provisões		1.864,50		63,89
5	63	Impostos		5.820,38		5.745,69
5	65	Outros custos e perdas operacionais		2.551,34		2.783,29
		(A)		8.371,72		8.528,98
6	682	Perdas em empresas do grupo e associadas		577.599,07		432.837,13
6	683+684	Amortizações e provisões de aplicações e investimentos fi		0,00		0,00
7	(2)	Juros e custos similares :				
		Relativos a empresas do grupo				
		Outros	275,40	275,40	104,59	104,59
		(C)		577.874,47		432.941,72
10	69	Custos e perdas extraordinários		1.479,85		175,40
		(E)		579.354,32		433.117,12
8+11	86	Imposto sobre o rendimento do exercício		0,00		0,00
		(G)		579.354,32		433.117,12
13	88	Resultado líquido do exercício		-20.064,10		78.270,62
				559.290,22		511.387,74

Demonstração dos Resultados 2002/12/31

(Redacção dada pelo Dec.-Lei n.º 238/91 de 2 de Julho)

Códigos das Contas CEE	POC		Exercícios			
			2002		2001	
B			Proveitos e Ganhos			
1	71	Vendas :				
		Mercadorias	0,00		0,00	
		Produtos	0,00		0,00	
		Prestações de serviços	541.076,14	541.076,14	498.170,73	498.170,73
1	72	Varição da produção		0,00		0,00
2	(3)	Trabalhos para a própria empresa		0,00		0,00
3	75	Proveitos suplementares	42,02		0,00	
4	73	Subsídios à exploração	0,00		0,00	
4	74	Outros proveitos e ganhos operacionais	0,00	42,02	0,00	0,00
4	76	(B)		541.118,16		498.170,73
5	782	Ganhos em empresas do grupo e associadas	0,00		0,00	
5	784	Rendimentos de participações de capital	0,00			
6	(4)	Rendimentos de títulos negociáveis e de outras aplicações Relativos a empresas do grupo	380,37		2.542,01	
		Outros				
7	(5)	Outros juros e proveitos similares : Relativos a empresas do grupo	10.477,32	10.857,69	10.675,00	13.217,01
		Outros		551.975,85		511.387,74
		(D)		7.314,37		0,00
9	79	Proveitos e ganhos extraordinários		559.290,22		511.387,74
		(F)				

Demonstração dos Resultados 2002/12/31

(Redação dada pelo Dec.-Lei n.º 238/91 de 2 de Julho)

Resumo	2002	2001
Resultados Operacionais: (B) - (A) =	-36.480,91	65.333,60
Resultados Financeiros: (D - B) - (C - A) =	10.582,29	13.112,42
Resultados Correntes: (D) - (C) =	-25.898,62	78.446,02
Resultados Antes de Impostos: (F) - (E) =	-20.064,10	78.270,62
Resultado Líquido do Exercício: (F) - (G) =	-20.064,10	78.270,62

A Administração

O Técnico Oficial de Contas

Paulo Manuel Soares Veiros

SINDICATO NACIONAL DO ENSINO SUPERIOR**Balancete do Razao**

Dezembro

2002

EUR

Nº	Designação da Conta	Dezembro			2002		
		Déb (Mês)	Créd (Mês)	Saldo (Mês)	Déb (Acm)	Créd (Acm)	Saldo (Acm)
11	CAIXA	0,00	0,00	0,00	1.939,58	571,97	1.367,61
12	DEPÓSITOS À ORDEM	47.520,98	75.083,53	-27.562,55	1.575.316,87	1.434.252,76	141.064,11
13	DEPÓSITOS A PRAZO	0,00	0,00	0,00	974.338,84	699.580,00	274.758,84
18	OUTRAS APLICAÇÕES DE TESOURARIA	0,00	0,00	0,00	824,89	0,00	824,89
22	FORNECEDORES	24.393,16	24.393,16	0,00	215.862,85	215.823,35	39,50
24	ESTADO E OUTROS ENTES PÚBLICOS	7.826,97	3.793,39	4.033,58	57.059,51	61.027,02	-3.967,51
25	SÓCIOS	7.330,94	6.345,28	985,66	30.036,30	7.455,13	22.581,17
26	OUTROS DEVEDORES E CREDORES	6.867,78	13.627,70	-6.759,92	241.953,25	236.638,88	5.314,37
27	ACRÉSCIMOS E DIFERIMENTOS	43.478,49	16.286,67	27.191,82	113.661,92	98.085,37	15.576,55
28	PROVISÕES P/COBRANÇAS DUVIDOSAS	0,00	0,00	0,00	0,00	159,72	-159,72
29	PROVISÕES P/RISCOS E ENCARGOS	0,00	1.864,50	-1.864,50	0,00	1.864,50	-1.864,50
42	IMOBILIZAÇÕES CORPÓREAS	0,00	0,00	0,00	556.518,86	0,00	556.518,86
43	IMOBILIZAÇÕES INCORPÓREAS	0,00	0,00	0,00	3.272,50	0,00	3.272,50
48	AMORTIZAÇÕES, REINTEGRAÇÕES ACUMULADAS	0,00	20.343,86	-20.343,86	0,00	142.622,23	-142.622,23
57	RESERVAS	0,00	0,00	0,00	0,00	884.952,63	-884.952,63
59	RESULTADOS TRANSITADOS	0,00	0,00	0,00	0,00	7.815,91	-7.815,91
62	FORNECIMENTOS E SERVIÇOS EXTERNOS	62.874,13	653,57	62.220,56	421.909,28	26.264,26	395.645,02
63	IMPOSTOS	698,73	0,00	698,73	5.820,38	0,00	5.820,38
64	CUSTOS COM PESSOAL	14.707,54	289,81	14.417,73	151.663,78	289,81	151.373,97
65	OUTROS CUSTOS OPERACIONAIS	695,82	0,00	695,82	2.551,34	0,00	2.551,34
66	AMORTIZAÇÕES EXERCÍCIO	20.343,86	0,00	20.343,86	20.343,86	0,00	20.343,86
67	PROVISÕES DO EXERCÍCIO	1.864,50	0,00	1.864,50	1.864,50	0,00	1.864,50
68	CUSTOS E PERDAS FINANCEIRAS	33,76	0,00	33,76	275,40	0,00	275,40
69	CUSTOS E PERDAS EXTRAORDINÁRIAS	1.179,85	0,00	1.179,85	1.479,85	0,00	1.479,85
72	PRESTAÇÕES DE SERVIÇOS	6.345,28	79.861,97	-73.516,69	7.138,20	548.214,34	-541.076,14
73	PROVEITOS SUPLEMENTARES	0,00	0,00	0,00	0,00	42,02	-42,02
78	PROVEITOS E GANHOS FINANCEIROS	0,00	3.618,35	-3.618,35	0,00	10.857,69	-10.857,69
79	PROVEITOS E GANHOS EXTRAORDINÁRIOS	0,00	0,00	0,00	0,00	7.314,37	-7.314,37
88	RESULTADO LÍQUIDO DO EXERCÍCIO	0,00	0,00	0,00	78.270,63	78.270,63	0,00
Total Final		246.161,79	246.161,79	0,00	4.462.102,59	4.462.102,59	0,00

SINDICATO NACIONAL DO ENSINO SUPERIOR

Balancete Analítico

Dezembro 2002 EUR

Nº Conta	Designação da Conta	Déb(Mês)	Créd(Mês)	Saldo (Mês)	Déb (Acm)	Créd (Acm)	Saldo (Acm)
11	CAIXA	0,00	0,00	0,00	1.939,58	571,97	1.367,61
111	CAIXA SEDE	0,00	0,00	0,00	170,51	0,00	170,51
112	CAIXA - DELEGAÇÃO DO PORTO	0,00	0,00	0,00	1.769,07	571,97	1.197,10
12	DEPÓSITOS À ORDEM	47.520,98	75.083,53	-27.562,55	1.575.316,87	1.434.252,76	141.064,11
121	CAIXA GERAL DE DEPÓSITOS	28.695,94	28.144,26	551,68	296.321,77	248.623,16	47.698,61
122	MONTEPIO GERAL (SEGURO) C/849-6	1.337,90	22.387,93	-21.050,03	130.492,21	100.761,86	29.730,35
123	MONTEPIO GERAL (PRINCIPAL)	9.247,62	141,77	9.105,85	158.412,51	106.795,08	51.617,43
124	MONTEPIO GERAL (TEMPOS LIVRES)	0,00	0,00	0,00	374,10	0,00	374,10
125	BANCO NACIONAL CRÉDITO IMOBILIÁRIO	8.239,52	24.409,57	-16.170,05	987.687,10	976.646,40	11.040,70
126	B.P.I./PORTO (C/2540009)	0,00	0,00	0,00	2.029,18	1.426,26	602,92
13	DEPÓSITOS A PRAZO	0,00	0,00	0,00	974.338,84	699.580,00	274.758,84
132	MONTEPIO GERAL	0,00	0,00	0,00	99.759,58	0,00	99.759,58
133	BANCO NACIONAL CRED. IMOB.	0,00	0,00	0,00	874.579,26	699.580,00	174.999,26
18	OUTRAS APLICAÇÕES DE TESOURARIA	0,00	0,00	0,00	824,89	0,00	824,89
185	MG - ACÇÕES (SUBSCRIÇÃO - EDP)	0,00	0,00	0,00	824,89	0,00	824,89
22	FORNECEDORES	24.393,16	24.393,16	0,00	215.862,85	215.823,35	39,50
221	FORNECEDORES, C/C	24.393,16	24.393,16	0,00	215.823,35	215.823,35	0,00
223	FORNECEDORES C/CAUÇÃO	0,00	0,00	0,00	39,50	0,00	39,50
2231	FORNECEDORES C/CAUÇÃO	0,00	0,00	0,00	39,50	0,00	39,50
24	ESTADO E OUTROS ENTES PÚBLICOS	7.826,97	3.793,39	4.033,58	57.059,51	61.027,02	-3.967,51
242	RETENÇÃO DE IMPOSTOS SOBRE RENDIMENTOS	2.867,50	1.275,99	1.591,51	20.909,40	22.363,42	-1.454,02
2421	TRABALHO DEPENDENTE	2.179,16	946,79	1.232,37	14.833,68	15.733,04	-899,36
2422	TRABALHO INDEPENDENTE	688,34	329,20	359,14	6.075,72	6.630,38	-554,66
245	CONTRIBUIÇÕES PARA A SEGURANÇA SOCIAL	4.959,47	2.517,40	2.442,07	36.150,11	38.663,60	-2.513,49
2451	DE CONTA DA EMPRESA	4.959,47	2.517,40	2.442,07	36.150,11	38.663,60	-2.513,49
25	SÓCIOS	7.330,94	6.345,28	985,66	30.036,30	7.455,13	22.581,17
255	RESTANTES SÓCIOS	7.330,94	6.345,28	985,66	30.036,30	7.455,13	22.581,17
2555	QUOTAS EM ATRASO	6.677,37	6.345,28	332,09	13.022,65	6.345,28	6.677,37
2556	SEGURO SAÚDE/MOD.II (EM ATRASO)	653,57	0,00	653,57	17.013,65	1.109,85	15.903,80
26	OUTROS DEVEDORES E CREDORES	6.867,78	13.627,70	-6.759,92	241.953,25	236.638,88	5.314,37
262	PESSOAL	6.867,78	6.577,96	289,82	93.006,77	93.006,77	0,00
2622	REMUNERAÇÕES A PAGAR PESSOAL	6.867,78	6.577,96	289,82	93.006,77	93.006,77	0,00
268	DEVEDORES E CREDORES DIVERSOS	0,00	7.049,74	-7.049,74	148.946,48	143.632,11	5.314,37
27	ACRÉSCIMOS E DIFERIMENTOS	43.478,49	16.286,67	27.191,82	113.661,92	98.085,37	15.576,55
271	ACRÉSCIMOS DE PROVEITOS	31.194,79	0,00	31.194,79	55.940,26	24.745,46	31.194,80
2712	PROVISÃO QUOTAS	31.194,79	0,00	31.194,79	55.940,26	24.745,46	31.194,80
272	CUSTOS DIFERIDOS	668,42	0,00	668,42	46.106,38	45.437,96	668,42
2721	PROVISÃO PARA SEGUROS	0,00	0,00	0,00	45.437,96	45.437,96	0,00
2729	OUTROS CUSTOS DIFERIDOS	668,42	0,00	668,42	668,42	0,00	668,42
273	ACRÉSCIMOS DE CUSTOS	11.615,28	16.286,67	-4.671,39	11.615,28	27.901,95	-16.286,67
2732	REMUNERAÇÕES A LIQUIDAR	11.615,28	16.286,67	-4.671,39	11.615,28	27.895,95	-16.286,67
2739	OUTROS ACRÉSCIMOS DE CUSTOS	0,00	6,00	-6,00	0,00	6,00	-6,00

SINDICATO NACIONAL DO ENSINO SUPERIOR

Balancete Analítico

Dezembro

2002

EUR

Nº Conta	Designação da Conta	Déb(Mês)	Créd(Mês)	Saldo (Mês)	Déb (Acm)	Créd (Acm)	Saldo (Acm)
27393	MATERIAL DE ESCRITÓRIO	0,00	6,00	-6,00	0,00	6,00	-6,00
28	PROVISÕES P/COBRANÇAS DUVIDOSAS	0,00	0,00	0,00	0,00	159,72	-159,72
288	OUTRAS DÍVIDAS DE TERCEIROS (SÓCIOS)	0,00	0,00	0,00	0,00	159,72	-159,72
29	PROVISÕES P/RISCOS E ENCARGOS	0,00	1.864,50	-1.864,50	0,00	1.864,50	-1.864,50
293	PROCESSOS LITIGIOSOS EM CURSO	0,00	1.864,50	-1.864,50	0,00	1.864,50	-1.864,50
42	IMOBILIZAÇÕES CORPÓREAS	0,00	0,00	0,00	556.518,86	0,00	556.518,86
422	EDIFÍCIOS E OUTRAS CONSTRUÇÕES	0,00	0,00	0,00	413.268,56	0,00	413.268,56
4221	EDIFÍCIOS E OUTRAS CONSTRUÇÕES	0,00	0,00	0,00	413.268,56	0,00	413.268,56
423	EQUIPAMENTO BÁSICO	0,00	0,00	0,00	814,29	0,00	814,29
4232	INSTALAÇÕES	0,00	0,00	0,00	814,29	0,00	814,29
42321	TELFÓNICAS	0,00	0,00	0,00	814,29	0,00	814,29
423212	TELFÓNICAS - 17%	0,00	0,00	0,00	814,29	0,00	814,29
425	FERRAMENTAS E UTENSÍLIOS	0,00	0,00	0,00	51,48	0,00	51,48
4251	FERRAMENTAS E UTENSÍLIOS	0,00	0,00	0,00	51,48	0,00	51,48
426	EQUIPAMENTO ADMINISTRATIVO	0,00	0,00	0,00	142.384,53	0,00	142.384,53
4261	EQUIPAMENTO INFORMÁTICO	0,00	0,00	0,00	53.202,90	0,00	53.202,90
4262	EQUIPAMENTO DE REPRODUÇÃO - 17%	0,00	0,00	0,00	37.443,43	0,00	37.443,43
4263	MOBIL, CONFORTO E OUTROS	0,00	0,00	0,00	38.557,53	0,00	38.557,53
4269	OUTROS EQUIPAMENTOS	0,00	0,00	0,00	13.180,67	0,00	13.180,67
43	IMOBILIZAÇÕES INCORPÓREAS	0,00	0,00	0,00	3.272,50	0,00	3.272,50
436	IMAGEM INSTITUCIONAL	0,00	0,00	0,00	3.272,50	0,00	3.272,50
48	AMORTIZAÇÕES, REINTEGRAÇÕES	0,00	20.343,86	-20.343,86	0,00	142.622,23	-142.622,23
482	IMOBILIZAÇÕES CORPÓREAS	0,00	20.343,86	-20.343,86	0,00	142.622,23	-142.622,23
4822	EDIFÍCIOS E OUTRAS CONSTRUÇÕES	0,00	8.265,37	-8.265,37	0,00	41.326,86	-41.326,86
4823	EQUIPAMENTO BÁSICO	0,00	81,43	-81,43	0,00	162,86	-162,86
4825	DE FERRAMENTAS E UTENSÍLIOS	0,00	0,00	0,00	0,00	51,48	-51,48
4826	DE EQUIP.ADM. S. MOB. DIVERSO	0,00	11.997,06	-11.997,06	0,00	101.081,03	-101.081,03
48261	EQUIPAMENTO INFORMÁTICO	0,00	0,00	0,00	0,00	86.283,87	-86.283,87
48262	EQUIPAMENTO DE REPRODUÇÃO	0,00	11.997,06	-11.997,06	0,00	14.797,16	-14.797,16
57	RESERVAS	0,00	0,00	0,00	0,00	884.952,63	-884.952,63
572	RESERVAS ESTATUTÁRIAS	0,00	0,00	0,00	0,00	884.952,63	-884.952,63
5721	FUNDO DE GREVE E SOLIDARIEDADE	0,00	0,00	0,00	0,00	264.347,46	-264.347,46
5722	FUNDO DE RESERVA	0,00	0,00	0,00	0,00	620.605,17	-620.605,17
59	RESULTADOS TRANSITADOS	0,00	0,00	0,00	0,00	7.815,91	-7.815,91
592	PENÚLTIMO ANO	0,00	0,00	0,00	0,00	7.815,91	-7.815,91
62	FORNECIMENTOS E SERVIÇOS EXTERNOS	62.874,13	653,57	62.220,56	421.909,28	26.264,26	395.645,00
622	FORNECIMENTOS E SERVIÇOS	62.874,13	653,57	62.220,56	421.909,28	26.264,26	395.645,00
6221	SERVIÇOS	2.560,72	0,00	2.560,72	27.367,90	0,00	27.367,90
62211	ELECTRICIDADE	300,47	0,00	300,47	1.935,53	0,00	1.935,53
622111	ELECTRICIDADE	300,47	0,00	300,47	1.935,53	0,00	1.935,53
62213	ÁGUA	28,02	0,00	28,02	223,60	0,00	223,60
622134	ÁGUA - ISENTO	28,02	0,00	28,02	223,60	0,00	223,60

SINDICATO NACIONAL DO ENSINO SUPERIOR

Balancete Analítico

Dezembro 2002 EUR

Nº Conta	Designação da Conta	Déb(Mês)	Créd(Mês)	Saldo (Mês)	Déb (Acm)	Créd (Acm)	Saldo (Acm)
62215	FERRAM.UTENS.DDESG.RÁPIDO	31,50	0,00	31,50	379,52	0,00	379,52
622151	FER.UTENS.DESG.RÁPIDO	31,50	0,00	31,50	379,52	0,00	379,52
62216	LIVROS E DOCUMENTAÇÃO TÉCNICA	0,00	0,00	0,00	413,43	0,00	413,43
622163	LIVROS E DOC. TÊC. - N/DEDUTÍVEL	0,00	0,00	0,00	0,00	0,00	0,00
622164	LIVROS E DOCUMENT.TÉCNICA - ISENTO	0,00	0,00	0,00	413,43	0,00	413,43
62217	MATERIAL DE ESCRITÓRIO	1.511,14	0,00	1.511,14	16.878,20	0,00	16.878,20
622173	MATERIAL DE ESCRITÓRIO - ISENTO	1.511,14	0,00	1.511,14	16.878,20	0,00	16.878,20
62219	RENDAS E ALUGUERES	689,59	0,00	689,59	7.537,62	0,00	7.537,62
622192	ALUGUER DE INSTALAÇÕES	689,59	0,00	689,59	7.537,62	0,00	7.537,62
6221921	RENDAS E ALUGUERES	689,59	0,00	689,59	7.537,62	0,00	7.537,62
62219214	RENDAS E ALUGUERES N/DEDUTÍVEL	689,59	0,00	689,59	7.537,62	0,00	7.537,62
6222	CONTA DE INTEGRAÇÃO	34.066,14	653,57	33.412,57	199.107,57	24.481,65	174.625,92
62222	COMUNICAÇÃO	6.846,15	0,00	6.846,15	40.860,90	17,19	40.843,71
622221	COMUNICAÇÕES POSTAIS	4.180,92	0,00	4.180,92	13.201,06	0,00	13.201,06
622222	TELECOMUNICAÇÕES	1.283,29	0,00	1.283,29	20.861,19	0,00	20.861,19
622224	EUNET (CONTRATOS)	412,11	0,00	412,11	4.262,94	0,00	4.262,94
622225	TELECEL	969,83	0,00	969,83	2.535,71	17,19	2.518,52
62223	SEGUROS	21.507,54	653,57	20.853,97	67.927,06	24.464,46	43.462,60
622231	MULTI- RISCOS	0,00	0,00	0,00	829,29	0,00	829,29
622232	DOENÇA (SÓCIOS)	21.451,93	653,57	20.798,36	67.042,16	24.464,46	42.577,70
622233	MULTIRISCO - HABITAÇÃO	55,61	0,00	55,61	55,61	0,00	55,61
622234	ACIDENTES DE TRABALHO	0,00	0,00	0,00	0,00	0,00	0,00
62227	DESLOCAÇÕES E ESTADAS	3.405,90	0,00	3.405,90	52.625,40	0,00	52.625,40
622275	DESLOCAÇÕES E ESTADAS - N/DEDUTÍVEL	3.405,90	0,00	3.405,90	52.625,40	0,00	52.625,40
6222751	DESLOCAÇÕES (OUTROS)	30,32	0,00	30,32	3.142,76	0,00	3.142,76
6222755	DESLOCAÇÕES E ESTADAS (ORGAOS DO	3.375,58	0,00	3.375,58	49.482,64	0,00	49.482,64
62229	HONORÁRIOS	2.306,55	0,00	2.306,55	37.694,20	0,00	37.694,20
622294	HONORÁRIOS - ISENTO	2.306,55	0,00	2.306,55	37.694,20	0,00	37.694,20
6223	CONTA DE INTEGRAÇÃO	26.247,27	0,00	26.247,27	194.629,89	1.782,61	192.847,28
62231	CONTENCIOSO E NOTARIADO	1.065,65	0,00	1.065,65	5.773,47	0,00	5.773,47
622314	CONTENCIOSO E NOTARIADO - ISENTO	1.065,65	0,00	1.065,65	5.773,47	0,00	5.773,47
62232	CONSERVAÇÃO E REPARAÇÃO	1.116,27	0,00	1.116,27	3.251,81	0,00	3.251,81
622323	EQUIPAMENTO BÁSICO	1.116,27	0,00	1.116,27	3.251,81	0,00	3.251,81
6223231	CONSERVAÇÃO E REPARAÇÃO - ISENTO	1.116,27	0,00	1.116,27	3.251,81	0,00	3.251,81
62233	PUBLICIDADE E PROPAGANDA	20.838,93	0,00	20.838,93	163.015,23	1.782,61	161.232,62
622331	PUBLICIDADE E PROPAGANDA - ISENTO	20.838,93	0,00	20.838,93	163.015,23	1.782,61	161.232,62
62234	LIMPEZA, HIGIENE E CONFORTO	2,39	0,00	2,39	179,60	0,00	179,60
622344	LIMPEZA, HIGIENE E CONFORTO - ISENTO	2,39	0,00	2,39	179,60	0,00	179,60
62236	TRABALHOS ESPECIALIZADOS	3.224,03	0,00	3.224,03	22.409,78	0,00	22.409,78
622361	TRABALHOS ESPECIALIZADOS - ISENTO	3.224,03	0,00	3.224,03	21.170,70	0,00	21.170,70
622369	OUTROS TRABALHOS - ISENTO	0,00	0,00	0,00	1.239,08	0,00	1.239,08
6229	OUTROS FORNEC. E SERVIÇOS	0,00	0,00	0,00	803,92	0,00	803,92

SINDICATO NACIONAL DO ENSINO SUPERIOR

Balancete Analítico

Dezembro 2002 EUR

Nº Conta	Designação da Conta	Déb(Mês)	Créd(Mês)	Saldo (Mês)	Déb (Acm)	Créd (Acm)	Saldo (Acm)
62298	OUTROS FORNECIMENTOS E SERVIÇOS	0,00	0,00	0,00	803,92	0,00	803,92
622982	CONDOMÍNIO	0,00	0,00	0,00	701,76	0,00	701,76
6229824	CONDOMÍNIOS - ISENTO	0,00	0,00	0,00	701,76	0,00	701,76
622983	FOTOCÓPIAS E MATERIAL FOTOCOPIADOR	0,00	0,00	0,00	102,16	0,00	102,16
6229831	FOTOCÓPIAS E MAT. FOTOCOPIADOR - ISENTO	0,00	0,00	0,00	102,16	0,00	102,16
63	IMPOSTOS	698,73	0,00	698,73	5.820,38	0,00	5.820,38
631	IMPOSTOS INDIRECTOS	443,72	0,00	443,72	5.275,45	0,00	5.275,45
6312	IVA	443,32	0,00	443,32	5.268,08	0,00	5.268,08
63121	IVA SUPORTADO	443,32	0,00	443,32	5.268,08	0,00	5.268,08
6313	IMPOSTO DE SELO	0,40	0,00	0,40	7,37	0,00	7,37
63131	DIVERSOS	0,40	0,00	0,40	7,37	0,00	7,37
632	IMPOSTOS DIRECTOS	255,01	0,00	255,01	544,93	0,00	544,93
6321	CONTRIBUIÇÃO AUTÁRQUICA (G.JUNQ)	0,00	0,00	0,00	16,33	0,00	16,33
6322	RETENÇÃO DE IRS	255,01	0,00	255,01	528,60	0,00	528,60
64	CUSTOS COM PESSOAL	14.707,54	289,81	14.417,73	151.663,78	289,81	151.373,97
642	REMUNERAÇÕES PESSOAL	8.390,15	289,81	8.100,34	120.144,88	289,81	119.855,07
6421	ORDENADOS	7.867,25	289,81	7.577,44	114.144,28	289,81	113.854,47
6424	AJUDAS DE CUSTO KMS	144,42	0,00	144,42	1.606,92	0,00	1.606,92
6427	SUBSIDIO DE ALMOÇO	378,48	0,00	378,48	4.393,68	0,00	4.393,68
645	ENCARGOS SOBRE REMUNERAÇÕES	1.652,00	0,00	1.652,00	23.969,00	0,00	23.969,00
6451	CRSS	1.652,00	0,00	1.652,00	23.969,00	0,00	23.969,00
64512	PESSOAL	1.652,00	0,00	1.652,00	23.969,00	0,00	23.969,00
646	SEGUROS ACIDENTES DE TRABALHO	0,00	0,00	0,00	2.884,51	0,00	2.884,51
649	FÉRIAS+ SUBS.FER.+NATAL	4.665,39	0,00	4.665,39	4.665,39	0,00	4.665,39
6491	FÉRIAS+SUBS. NATAL	4.665,39	0,00	4.665,39	4.665,39	0,00	4.665,39
65	OUTROS CUSTOS OPERACIONAIS	695,82	0,00	695,82	2.551,34	0,00	2.551,34
652	QUOTIZAÇÕES	695,82	0,00	695,82	2.551,34	0,00	2.551,34
66	AMORTIZAÇÕES EXERCÍCIO	20.343,86	0,00	20.343,86	20.343,86	0,00	20.343,86
662	IMOBILIZAÇÕES CORPÓREAS	20.343,86	0,00	20.343,86	20.343,86	0,00	20.343,86
6623	EQUIPAMENTO BÁSICO	81,43	0,00	81,43	81,43	0,00	81,43
66231	EQUIPAMENTO BÁSICO	81,43	0,00	81,43	81,43	0,00	81,43
662312	EQUIPAMENTO BÁSICO - 17%	81,43	0,00	81,43	81,43	0,00	81,43
6626	EQUIPAMENTO ADMINISTRATIVO	20.262,43	0,00	20.262,43	20.262,43	0,00	20.262,43
66262	EQUIPAMENTO ADMINISTRATIVO - 17%	20.262,43	0,00	20.262,43	20.262,43	0,00	20.262,43
67	PROVISÕES DO EXERCÍCIO	1.864,50	0,00	1.864,50	1.864,50	0,00	1.864,50
672	PROCESSOS LITIGIOSOS	1.864,50	0,00	1.864,50	1.864,50	0,00	1.864,50
6723	PROCESSOS LITIGIOSOS EM CURSO	1.864,50	0,00	1.864,50	1.864,50	0,00	1.864,50
68	CUSTOS E PERDAS FINANCEIRAS	33,76	0,00	33,76	275,40	0,00	275,40
688	OUTROS CUSTOS E PERDAS FINANCEIROS	33,76	0,00	33,76	275,40	0,00	275,40
6881	SERVIÇOS BANCÁRIOS	33,76	0,00	33,76	275,40	0,00	275,40
68814	SERVIÇOS BANCÁRIOS - ISENTO	33,76	0,00	33,76	275,40	0,00	275,40
69	CUSTOS E PERDAS EXTRAORDINÁRIAS	1.179,85	0,00	1.179,85	1.479,85	0,00	1.479,85

SINDICATO NACIONAL DO ENSINO SUPERIOR

Balancete Analítico

Dezembro 2002 EUR

Nº Conta	Designação da Conta	Déb(Mês)	Créd(Mês)	Saldo (Mês)	Déb (Acm)	Créd (Acm)	Saldo (Acm)
691	DONATIVOS	0,00	0,00	0,00	300,00	0,00	300,00
6912	N/DEDUTÍVEIS	0,00	0,00	0,00	300,00	0,00	300,00
697	CORREÇÕES RELATIVAS A EXERCICIOS	1.179,85	0,00	1.179,85	1.179,85	0,00	1.179,85
72	PRESTAÇÕES DE SERVIÇOS	6.345,28	79.861,97	-73.516,69	7.138,20	548.214,34	-541.076,14
721	ASSISTÊNCIA JURIDICO SINDICAL	6.345,28	79.861,97	-73.516,69	7.138,20	548.214,34	-541.076,14
7210	CONTA DE INTEGRAÇÃO	0,00	49.365,27	-49.365,27	688,32	389.992,69	-389.304,37
72101	ESCOLAS DO DISTRITO DE LISBOA	0,00	31.386,65	-31.386,65	666,22	248.018,30	-247.352,08
72102	ESCOLAS DO DISTRITO DO PORTO	0,00	7.229,91	-7.229,91	22,10	43.428,48	-43.406,38
72103	ESCOLAS DO DISTRITO DE COIMBRA	0,00	4.416,18	-4.416,18	0,00	41.583,54	-41.583,54
72104	ESCOLAS DO DISTRITO DE AVEIRO	0,00	2.945,05	-2.945,05	0,00	17.209,00	-17.209,00
72105	ESCOLAS DO DISTRITO DO ALGARVE	0,00	1.098,58	-1.098,58	0,00	11.966,44	-11.966,44
72106	ESCOLAS DO DISTRITO DE SETÚBAL	0,00	866,91	-866,91	0,00	7.529,77	-7.529,77
72107	ESCOLAS DO DISTRITO DE BEJA	0,00	188,87	-188,87	0,00	5.161,38	-5.161,38
72108	ESCOLAS DO DISTRITO DE CAST.BRANCO	0,00	417,39	-417,39	0,00	5.726,37	-5.726,37
72109	ESCOLAS DO DISTRITO DE BRAGANÇA	0,00	815,73	-815,73	0,00	9.369,41	-9.369,41
7211	CONTA DE INTEGRAÇÃO	0,00	10.292,03	-10.292,03	0,00	98.117,28	-98.117,28
72110	ESCOLAS DO DISTRITO DE PORTALEGRE	0,00	385,69	-385,69	0,00	2.841,25	-2.841,25
72111	ESCOLAS DO DISTRITO DE SANTARÉM	0,00	761,68	-761,68	0,00	7.745,97	-7.745,97
72112	ESCOLAS DO DIST. DE LEIRIA	0,00	540,43	-540,43	0,00	4.345,57	-4.345,57
72113	ESCOLAS DO DISTRITO DA GUARDA	0,00	1.153,69	-1.153,69	0,00	12.353,88	-12.353,88
72114	ESCOLAS DO DIST. V. DO CASTELO	0,00	1.321,91	-1.321,91	0,00	13.685,75	-13.685,75
72115	ESCOLAS DO DISTRITO DE VISEU	0,00	256,90	-256,90	0,00	1.384,85	-1.384,85
72116	ESCOLAS DO DISTRITO DE VILA REAL	0,00	1.326,58	-1.326,58	0,00	14.853,17	-14.853,17
72117	ESCOLAS DO DISTRITO DE BRAGA	0,00	1.813,89	-1.813,89	0,00	21.823,25	-21.823,25
72118	ESCOLAS DO DIST. DA COVILHÃ	0,00	289,91	-289,91	0,00	2.653,19	-2.653,19
72119	ESCOLAS DO DISTRITO DE ÉVORA	0,00	2.441,35	-2.441,35	0,00	16.430,40	-16.430,40
7212	ESCOLAS DO DIST. DOS AÇORES	0,00	4.138,38	-4.138,38	0,00	25.941,34	-25.941,34
72120	ESCOLAS DO DISTRITO DOS AÇORES	0,00	4.138,38	-4.138,38	0,00	25.941,34	-25.941,34
7213	ESCOLAS DO DIST. DA MADEIRA	0,00	1.103,31	-1.103,31	0,00	8.684,44	-8.684,44
72130	ESCOLAS DO DISTRITO DA MADEIRA	0,00	1.103,31	-1.103,31	0,00	8.684,44	-8.684,44
72199	SÓCIOS INDIVIDUAIS	6.345,28	14.962,98	-8.617,70	6.449,88	25.478,58	-19.028,70
73	PROVEITOS SUPLEMENTARES	0,00	0,00	0,00	0,00	42,02	-42,02
738	N/ESPECIFICADOS INERENTES AO VALOR	0,00	0,00	0,00	0,00	42,02	-42,02
7381	RECUPERAÇÃO DE ENCARGOS	0,00	0,00	0,00	0,00	42,02	-42,02
73816	QUOTA EXTRAORDINÁRIA	0,00	0,00	0,00	0,00	42,02	-42,02
78	PROVEITOS E GANHOS FINANCEIROS	0,00	3.618,35	-3.618,35	0,00	10.857,69	-10.857,69
781	JUROS OBTIDOS	0,00	3.618,35	-3.618,35	0,00	10.009,33	-10.009,33
7811	DEPÓSITOS A PRAZO	0,00	3.324,13	-3.324,13	0,00	9.592,29	-9.592,29
7812	DEPÓSITOS À ORDEM	0,00	257,55	-257,55	0,00	360,37	-380,37
7818	OUTROS JUROS (EDP)	0,00	36,67	-36,67	0,00	36,67	-36,67
786	DESCONTOS P.P. OBTIDOS	0,00	0,00	0,00	0,00	848,36	-848,36
7864	DESCONTOS P.P. OBTIDOS- ISENTO	0,00	0,00	0,00	0,00	848,36	-848,36

SINDICATO NACIONAL DO ENSINO SUPERIOR**Balancete Analítico**

Dezembro 2002 EUR

Nº Conta	Designação da Conta	Déb(Mês)	Créd(Mês)	Saldo (Mês)	Déb (Acm)	Créd (Acm)	Saldo (Acm)
79	PROVEITOS E GANHOS EXTRAORDINÁRIOS	0,00	0,00	0,00	0,00	7.314,37	-7.314,37
795	BENEFÍCIOS DE PENALIDADES CONTRATUAIS	0,00	0,00	0,00	0,00	7.314,37	-7.314,37
88	RESULTADO LÍQUIDO DO EXERCÍCIO	0,00	0,00	0,00	78.270,63	78.270,63	0,00
881	RESULTADO LÍQUIDO DO EXERCÍCIO	0,00	0,00	0,00	78.270,63	78.270,63	0,00
Total Final		246.161,79	246.161,79	0,00	4.462.102,59	4.462.102,59	0,00