



EXERCÍCIO
2004

Balança

(Redaçãõ dada pelo Dec.-Lei n.º 238/91, de 2 de Julho)

Códigos das Contas		Activo	Exercícios			
CEE	POC		2004		2003	
			AB	AP	AL	AL
C		Imobilizado:				
I		Imobilizações incorpóreas:				
1	431	Despesas de instalação	0,00	0,00	0,00	0,00
1	432	Desp. de Investig. e de desenvolvimento	0,00	0,00	0,00	0,00
2	433	Propriedade Industrial e outros direitos	0,00	0,00	0,00	0,00
3	436	Imagem Institucional.....	3.272,50	0,00	3.272,50	3.272,50
4	441/6	Imobilizações em curso	0,00	0,00	0,00	0,00
4	449	Adiantam. por conta de Imobiliz. Incorpóreas ..	0,00	0,00	0,00	0,00
			3.272,50	0,00	3.272,50	3.272,50
II		Imobilizações corpóreas:				
1	421	Terrenos e recursos naturais	0,00	0,00	0,00	0,00
1	422	Edifícios e outras construções	485.259,95	66.486,57	418.763,38	428.468,58
2	423	Equipamento básico	1.464,29	455,72	1.008,57	1.155,00
2	424	Equipamento de transporte	0,00	0,00	0,00	0,00
3	425	Ferramentas e utensílios	51,48	51,48	0,00	0,00
3	426	Equipamento administrativo	164.272,12	140.411,28	23.860,84	39.659,09
3	427	Taras e vasilhame	0,00	0,00	0,00	0,00
3	429	Outras Imobilizações corpóreas	0,00	0,00	0,00	0,00
4	441/6	Imobilizações em curso	0,00	0,00	0,00	0,00
4	448	Adiantam. por conta de Imobiliz. corpóreas	0,00	0,00	0,00	0,00
			651.047,84	207.415,05	443.632,79	469.282,67
III		Investimentos financeiros:				
1	4111	Partes de capital em empresas do grupo	0,00	0,00	0,00	0,00
2	4121+4131	Empréstimos a empresas do grupo	0,00	0,00	0,00	0,00
3	4112	Partes de capital em empresas associadas	0,00	0,00	0,00	0,00
4	4122+4132	Empréstimos a empresas associadas	0,00	0,00	0,00	0,00
5	4113+414+415	Títulos e outras aplicações financeiras	0,00	0,00	0,00	0,00
6	4123+4133	Outros empréstimos concedidos	0,00	0,00	0,00	0,00
6	441/6	Imobilizações em curso	0,00	0,00	0,00	0,00
6	447	Adiantam. por conta de Investim. financeiros ..	0,00	0,00	0,00	0,00

Balança

(Redação dada pelo Dec.-Lei n.º 236/91, de 2 de Julho)

Códigos das Contas		Activo	Exercícios			
CEE	POC		AB	AP	AL	AL
D		Circulante:				
		Existências:				
I		Matérias-primas, subsidiárias e de consumo ..	0,00	0,00	0,00	0,00
1	36	Produtos e trabalhos em curso	0,00	0,00	0,00	0,00
2	35	Subprod., desperdíc., resíduos e refugos	0,00	0,00	0,00	0,00
3	34	Produtos acabados e intermédios	0,00	0,00	0,00	0,00
3	33	Mercadorias	0,00	0,00	0,00	0,00
3	32	Adiantamentos por conta de compras	0,00	0,00	0,00	0,00
4	37		0,00	0,00	0,00	0,00
II		Dívidas de terceiros - Médio e longo prazo				
II		Dívidas de terceiros - Curto prazo:				
1	211	Clientes, c/c	0,00		0,00	0,00
1	212	Clientes - Títulos a receber	0,00		0,00	0,00
1	218	Clientes de cobrança duvidosa	0,00	0,00	0,00	0,00
2	252	Empresas do grupo	0,00		0,00	0,00
3	253+254	Empresas participadas e participantes	0,00		0,00	0,00
4	255+287+288	Outros accionistas (sócios)	28.292,94	14.760,28	13.532,66	9.877,93
4	229	Adiantamentos a fornecedores	0,00		0,00	0,00
4	2619	Adiantam. a fornecedores de Imobilizado	0,00		0,00	0,00
4	24	Estado e outros entes públicos	137,34		137,34	210,01
4	262+266/8+221+223	Outros devedores	2.544,50		2.544,50	1.843,04
5	264	Subscritores de capital	0,00		0,00	0,00
			30.974,78	14.760,28	16.214,50	11.930,98

Balanço

(Redacção dada pelo Dec.-Lei n.º 238/91, de 2 de Julho)

CEE	Códigos das Contas		Activo	Exercícios			2003
	POC			AB	AP	AL	
III			Títulos negociáveis:				
1	1511		Acções em empresas do grupo	0,00	0,00	0,00	0,00
3	1521		Obrigaç. e tit. de particip. em empr. do grupo .	0,00	0,00	0,00	0,00
3	1512		Acções em empresas associadas	0,00	0,00	0,00	0,00
3	1522		Obrigaç. e tit. particip. em empr. associadas .	0,00	0,00	0,00	0,00
3	1513+1523+153/9		Outros títulos negociáveis	0,00	0,00	0,00	0,00
3	18		Outras aplicações de tesouraria	881,60	0,00	881,60	824,89
				881,60	0,00	881,60	824,89
IV			Depósitos bancários e caixa:				
	12+13+14		Depósitos bancários	481.362,29		481.362,29	490.546,24
	11		Caixa	1.469,06		1.469,06	2.854,31
				482.831,35		482.831,35	493.400,55
E			Acréscimos e diferimentos:				
	27		Acréscimos e diferimentos:				
	271		Acréscimos de proveltos	35.886,75		35.886,75	20.723,29
	272		Custos diferidos	0,00		0,00	0,00
				35.886,75		35.886,75	20.723,29
			Total de amortizações		207.415,05		
			Total de provisões		14.760,28		
			Total do activo	1.204.894,82	222.175,33	982.719,49	999.434,88

Balanco

(Redacção dada pelo Dec.-Lei n.º 238/91, de 2 de Julho)

Códigos das Contas		Exercícios	
C/EE	POC	2004	2003
A		Capital Próprio e Passivo	
Capital Próprio			
I	51	0,00	0,00
	521	0,00	0,00
	522	0,00	0,00
	53	0,00	0,00
	54	0,00	0,00
	55	0,00	0,00
III	56	66.232,07	66.232,07
IV			
1/2	571	0,00	0,00
3	572	896.188,88	884.952,63
4	573	0,00	0,00
4	574 a 579	0,00	0,00
V	59	0,00	-12.248,19
		962.420,95	938.936,51
VI	88	1.344,60	23.484,43
	89	0,00	0,00
		963.765,55	962.420,94
B		Passivo	
Provisões para riscos e encargos :			
1	291	0,00	0,00
2	292	0,00	0,00
3	293/B	0,00	0,00
C		Dívidas a terceiros - Médio e longo prazo	
		0,00	0,00

Balança

(Redacção dada pelo Dec.-Lei n.º 238/91, de 2 de Julho)

Códigos das Contas		Capital Próprio e Passivo	Exercícios	
CEE	POC		2004	2003
C		Dívidas a terceiros - Curto prazo:		
		Empréstimos por obrigações:		
1	2321	Convertíveis	0,00	0,00
	2322	Não convertíveis	0,00	0,00
1	233	Empréstimos por títulos de participação	0,00	0,00
2	231+12	Dívidas a instituições de crédito	0,00	0,00
3	269	Adiantamentos por conta de vendas	0,00	0,00
4	221	Fornecedores, c/c	0,00	0,00
4	228	Fornecedores - Fact. em recepção e conferência	0,00	0,00
5	222	Fornecedores - Títulos a pagar	0,00	0,00
5	2612	Fornecedores de imobilizado - Títulos a pagar	0,00	0,00
6	252	Empresas do grupo	0,00	0,00
7	253+254	Empresas participadas e participantes	0,00	0,00
8	251+255	Outros acionistas (sócios)	0,00	0,00
8	219	Adiantamentos de clientes	0,00	0,00
8	239	Outros empréstimos obtidos	0,00	0,00
8	2611	Fornecedores de imobilizado, c/c	0,00	0,00
8	24	Estado e outros entes públicos	441,29	440,85
8	262/5+267/8+211	Outros credores	307,03	0,00
			748,32	440,85

Balanco

(Redação dada pelo Dec.-Lei n.º 238/91, de 2 de Julho)

CEE	Códigos das Contas		Capital Próprio e Passivo	Exercícios	
	POC			2004	2003
D			Acréscimos e diferimentos:		
	273		Acréscimos de custos	18.205,62	36.573,09
	274		Proveitos diferidos	0,00	0,00
			Total do passivo	18.205,62	36.573,09
			Total do capital próprio e do passivo	18.953,94	37.013,94
				982.719,49	999.434,88

A Administração

[Handwritten signature]

O Técnico Oficial de Contas

[Handwritten signature]

Demonstração dos Resultados

(Redação dada pelo Dec.-Lei n.º 238/91 de 2 de Julho)

Códigos das Contas		Exercícios			
CTE	POC	20H4	20H3		
A		Custos e Perdas			
2.a)	61	Custo das mercad. vendi. e das matr. consumidas :			
		Mercadorias	0,00	0,00	0,00
		Matérias	0,00	0,00	0,00
2.b)	62	Fornecimentos e serviços externos	412.828,14		377.580,33
3.00		Custos com o pessoal:			
3.a)	641+642+649	Remunerações	117.579,62	98.967,26	
3.b)	643 + 644	Encargos sociais :			
		Pensões	0,00	0,00	
	645/8	Outros	24.227,67	22.173,68	121.140,94
4.a)	66	Amortiz.do immobiliz. corporeo e incorporeo	25.993,95	24.177,07	
4.b)	67	Provisões	482,74	14.309,94	38.487,01
5	63	Impostos	13.397,86	6.432,03	
5	65	Outros custos e perdas operacionais	2.783,28	2.783,28	9.215,31
		(A)	597.293,26		546.423,59
6	682	Perdas em empresas do grupo e associadas			0,00
6	683+684	Amortiz. e provís. de aplica. e investim. financeiros	0,00	0,00	
7	(2)	Juros e custos similares :			
		Relativos a empresas do grupo			
		Outros	1.846,51	1.456,91	1.456,91
		(C)	599.139,77		547.880,50
10	69	Custos e perdas extraordinários	9.204,86	9.399,74	9.399,74
		(E)	608.344,63		557.220,24
8+11	86	Imposto sobre o rendimento do exercício	0,00	0,00	0,00
		(G)	608.344,63		557.220,24
13	88	Resultado líquido do exercício	1.344,61		23.484,44
			609.689,24		580.704,68

Demonstração dos Resultados

(Redacção dada pelo Dec.-Lei n.º 238/91 de 2 de Julho)

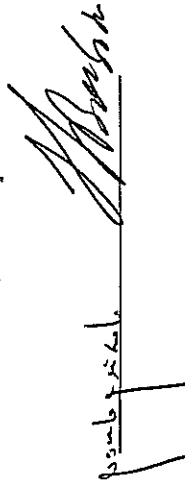
Códigos das Contas		Exercícios			
C/EE	POC	2004	2003	2003	
B					
		Proveitos e Ganhos			
1	71	Vendas :			
		0,00	0,00	0,00	0,00
		0,00	0,00	0,00	0,00
1	72	603.714,17	603.714,17	570.082,69	570.082,69
2	(3)		0,00	0,00	0,00
3	75		0,00	0,00	0,00
4	73	0,00	0,00	0,00	0,00
4	74	0,00	0,00	0,00	0,00
4	76	0,00	0,00	0,00	0,00
			603.714,17		570.082,69
5	782	0,00	0,00	0,00	0,00
5	784	0,00	0,00	0,00	0,00
6	(4)				
		26,20		522,84	
7	(5)				
		5.907,18	5.933,38	7.566,29	8.089,13
			609.647,55		578.171,82
9	79		41,69		2.532,86
			609.689,24		580.704,68

Demonstração dos Resultados


(Redação dada pelo Dec.-Lei n.º 238/91 de 2 de Julho)

Resumo	2000-1	2000-3
Resultados Operacionais: (B) - (A) =	6.420,91	23.659,10
Resultados Financeiros: (D - B) - (C - A) =	4.086,87	6.632,22
Resultados Correntes: (D) - (C) =	10.507,78	30.291,32
Resultados Antes de Impostos: (F) - (E) =	1.344,61	23.484,44
Resultado Líquido do Exercício: (F) - (G) =	1.344,61	23.484,44

A Administração



O Técnico Oficial de Contas





Balança em 31/12/2004

(Redacção dada pelo Dec.-Lei n.º 238/91, de 2 de Julho)

Códigos das Contas		Activo	Exercícios			
CEE	POC		2004			2003
			AB	AP	AL	AL
C		Imobilizado:				
I		Imobilizações incorpóreas:				
	3 436	Imagem Institucional.....	3.272,50	0,00	3.272,50	3.272,50
			3.272,50	0,00	3.272,50	3.272,50
II		Imobilizações corpóreas:				
	1 422	Edifícios e outras construções	485.259,95	66.496,57	418.763,38	428.468,58
	2 423	Equipamento básico	1.464,29	455,72	1.008,57	1.155,00
	3 425	Ferramentas e utensílios	51,48	51,48	0,00	0,00
	3 426	Equipamento administrativo	164.272,12	140.411,28	23.860,84	39.659,09
			651.047,84	207.415,05	443.632,79	469.282,67
II		Dívidas de terceiros - Curto prazo:				
	4 255+287+288	Outros accionistas (sócios)	28.292,94	14.760,28	13.532,66	9.877,93
	4 24	Estado e outros entes públicos	137,34		137,34	210,01
	4 2+266/8+221+	Outros devedores	2.544,50		2.544,50	1.843,04
			30.974,78	14.760,28	16.214,50	11.930,98
III		Títulos negociáveis:				
	3 18	Outras aplicações de tesouraria	881,60	0,00	881,60	824,89
			881,60	0,00	881,60	824,89
IV		Depósitos bancários e caixa:				
	12+13+14	Depósitos bancários	481.362,29		481.362,29	490.546,24
	11	Caixa	1.469,06		1.469,06	2.854,31
			482.831,35		482.831,35	493.400,55
E	27	Acréscimos e diferimentos:				
	271	Acréscimos de proveitos	35.886,75		35.886,75	20.723,29
	272	Custos diferidos	0,00		0,00	0,00
			35.886,75		35.886,75	20.723,29
		Total de amortizações		207.415,05		
		Total de provisões		14.760,28		
		Total do activo	1.204.894,82	222.175,33	982.719,49	999.434,88
CEE	POC	Capital Próprio e Passivo	2004		2003	
A		Capital Próprio				
III	56	Reservas de reavaliação			66.232,07	66.232,07
IV		Reservas:				
	3 572	Reservas estatutárias			896.188,88	884.952,63
V	59	Resultados transitados			0,00	-12.248,19
		Subtotal			962.420,95	938.936,51
VI	88	Resultado líquido do exercício			1.344,60	23.484,43
	89	Dividendos antecipados			0,00	0,00
		Total do capital próprio			963.765,55	962.420,94
		Passivo				
C		Dívidas a terceiros - Curto prazo :				
	8 24	Estado e outros entes públicos			441,29	440,85
	8 2+5+267/8+2	Outros credores			307,03	0,00
					748,32	440,85
D		Acréscimos e diferimentos:				
	273	Acréscimos de custos			18.205,62	36.573,09
	274	Proveitos diferidos			0,00	0,00
					18.205,62	36.573,09
		Total do passivo			18.953,94	37.013,94
		Total do capital próprio e do passivo			982.719,49	999.434,88

A Administração

O Técnico Oficial de Contas

Demonstração dos Resultados em 31/12/2004



(Redacção dada pelo Dec.-Lei n.º 238/91 de 2 de Julho)

Códigos das Contas			Exercícios			
CEE	POC		2004		2003	
A		Custos e Perdas				
2.a)	61	Custo das mercad. vendi. e das matr. consumidas :				
		Mercadorias	0,00		0,00	
		Matérias	0,00	0,00	0,00	0,00
2.b)	62	Fornecimentos e serviços externos		412.828,14		377.580,33
3.00		Custos com o pessoal:				
3.a)	641+642+649	Remunerações	117.579,62		98.967,26	
3.b)		Encargos sociais :				
	643 + 644	Pensões	0,00		0,00	
	645/8	Outros	24.227,67	141.807,29	22.173,68	121.140,94
4.a)	66	Amortiz.do imobiliz. corpóreo e incorpóreo	25.993,95		24.177,07	
4.b)	67	Provisões	482,74	26.476,69	14.309,94	38.487,01
5	63	Impostos	13.397,86		6.432,03	
5	65	Outros custos e perdas operacionais	2.783,28	16.181,14	2.783,28	9.215,31
		(A)		597.293,26		546.423,59
6	682	Perdas em empresas do grupo e associadas		0,00		0,00
6	683+684	Amortiz. e provis. de aplica. e investim. financeiros	0,00		0,00	
7	(2)	Juros e custos similares :				
		Relativos a empresas do grupo				
		Outros	1.846,51	1.846,51	1.456,91	1.456,91
		(C)		599.139,77		547.880,50
10	69	Custos e perdas extraordinários		9.204,86		9.339,74
		(E)		608.344,63		557.220,24
8+11	86	Imposto sobre o rendimento do exercício		0,00		0,00
		(G)		608.344,63		557.220,24
13	88	Resultado líquido do exercício		1.344,61		23.484,44
				609.689,24		580.704,68
B		Proveitos e Ganhos				
1	71	Vendas :				
1	72	Prestações de serviços	603.714,17	603.714,17	570.082,69	570.082,69
4	76	Outros proveitos e ganhos operacionais	0,00	0,00	0,00	0,00
		(B)		603.714,17		570.082,69
6	(4)	Rendim. de títulos negoc. e de outras aplic. financeiras :				
		Relativos a empresas do grupo				
		Outros	26,20		522,84	
7	(5)	Outros juros e proveitos similares :				
		Relativos a empresas do grupo				
		Outros	5.907,18	5.933,38	7.566,29	8.089,13
		(D)		609.647,55		578.171,82
9	79	Proveitos e ganhos extraordinários		41,69		2.532,86
		(F)		609.689,24		580.704,68

Resumo	2004	2003
Resultados Operacionais: (B) - (A) =	6.420,91	23.659,10
Resultados Financeiros: (D - B) - (C - A) =	4.086,87	6.632,22
Resultados Correntes: (D) - (C) =	10.507,78	30.291,32
Resultados Antes de impostos: (F) - (E) =	1.344,61	23.484,44
Resultado Líquido do Exercício: (F) - (G) =	1.344,61	23.484,44

A Administração

O Técnico Oficial de Contas


SINDICATO NACIONAL DO ENSINO SUPERIOR

Mapa de fluxos
Custos/Proveitos


Designação	conta POC	2003	2004	%
Custos:				
Electricidade	622111	2.061,08	2.211,49	7,30%
Água	622134	188,49	216,58	14,80%
Fer. Utens. Desg. Ráp.	622151	807,22	315,02	-60,97%
Livros e Doc. Téc.	622163	713,70	1.458,00	104,29%
Material de Escritório	622173	8.898,57	9.006,86	1,22%
Rendas e Alugueres (Equipam. De transporte)	62219145	0,00	150,00	
Rendas e Alugueres (Instalações)	62219214	14.066,52	17.934,46	27,50%
Comunicações postais	622221	14.849,35	23.615,96	59,04%
Telecomunicações (PT)	622222	13.559,22	15.847,79	16,88%
Telecom. (Eunet)	622224	9.639,16	9.122,89	-5,36%
Telecom. (TMN)	622225	2.370,49	4.356,89	83,80%
Seguro (Multi-risco)	622231	762,19	1.101,76	44,55%
Seguro (doença)	622232	54.007,81	53.391,28	-1,14%
Acidentes de Trabalho	622234	0,00	166,38	
Deslocações (Outros)	6222751	3.555,56	13.003,68	285,73%
Desloc. Estadias	6222755	50.915,95	50.142,40	-1,52%
Honorários	622294	59.193,33	81.875,34	38,32%
Contencioso e Notariado	622314	5.939,83	8.304,60	39,81%
Conservação e Reparação	6223231	6.053,01	6.279,34	3,74%
Publicidade e Propaganda	622331	108.610,24	79.066,87	-27,20%
Limpeza, Higiene e Conf.	622344	1.159,44	1.595,72	37,63%
Trabalhos Especializados	622361	17.658,57	32.672,21	85,02%
Outros Trabalhos	622369	456,00	264,50	-42,00%
Condomínio	6229824	2.069,60	728,12	-64,82%
Fotocópias	6229831	45,00	-	-100,00%
Iva suportado (honorários)	63121	6.076,64	13.397,86	120,48%
Imposto de selo	63131	355,39	-	-100,00%
Horas Extras	6416	0,00	6.539,49	
Remunerações	6421	91.644,35	97.733,26	6,64%
Ajudas Custo (Transporte)	6424	2.045,79	2.493,37	21,88%
Subsidio de Almoço	6427	4.382,40	6.622,62	51,12%
Outras Remunerações	6429	2.467,87	-	-100,00%
Encargos CRSS	64512	19.394,10	21.480,62	10,76%
Acidentes de Trabalho	646	2.779,58	2.266,12	-18,47%
Formação - Pessoal	6482	0,00	480,93	
Férias + Subs. Natal	6491	-1.573,15	4.190,88	-366,40%
Quotizações	652	2.783,28	2.783,28	0,00%
Amortiz. (Edif. e Out. Const.)	662211	9.705,19	9.705,19	0,00%
Amortiz. (Equipam. Básico)	6623212	146,43	146,43	0,00%
Amortiz. (Equip. Administ.)	66261	14.325,45	16.142,32	12,68%
Outras dívidas de terceiros	6718	14.309,44	482,74	-96,63%
Serviços Bancários	68814	1.456,91	1.846,51	28,74%
Aumentos de Amortizações	6961	0,00	8.862,48	
Correcção relativa a Exerc. Anteriores	697	9.339,74	342,38	-96,33%
Total dos custos		557.219,74	608.344,62	9,17%
Proveitos:				
Prest. Serv. (quotas)	721	570.082,69	603.714,17	5,90%
Proveitos (Dep. a Prazo)	7811	7.566,29	5.933,38	-21,58%
Proveitos (Dep. à ordem)	7812	522,84	-	-100,00%
Outros Juros (EDP)	7818	0,00	-	
Correcção relativa a Exerc. anteriores	797	2.532,86	41,69	-98,35%
Total dos proveitos		580.704,68	609.689,24	4,99%

Processado por Videofone - V. e Contabilidade, Lda.

A Direcção



O Técnico Oficial de Contas
Luís Manuel da Conceição Neves

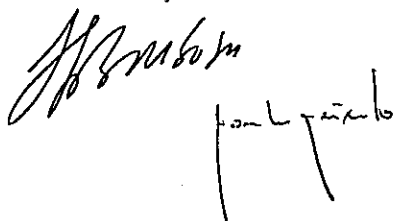


SNESup-SINDICATO NACIONAL DO ENSINO SUPERIOR
DESDOBRAMENTO DAS APLICAÇÕES INTERNAS
Ano de 2004


Centros de Custo Estatutários	Cent. Custo	Fornec.Serv. Externos conta: 62	Custos com o Pessoal c/64	Amortiz. e Provisão do Exercício c/66/67	Custos Op. (juros; imp.) c/63/65/68/69	Total 2004	Total 2003	Evolução %
Sede e Serviços:		64.575,52	103.396,16	20.214,76	11.027,54	199.213,98	194.196,41	2,58%
Sede e Serviços Centrais	111	64.575,52	103.396,16	20.214,76	11.027,54	199.213,98	194.196,41	
Delegações:		23.759,48	38.411,13	6.261,93	23,83	68.456,37	32.986,68	107,53%
Delegação do Porto	121	11.727,67	21.853,71	4.759,65		38.341,03	18.400,05	
Delegação de Coimbra	122	12.031,81	16.557,42	1.502,28	23,83	30.115,34	14.586,63	
		7.291,67	-	-	-	7.291,67	0,00	
Gabinete de Estudos	13	7.291,67				7.291,67	-	
Funcionamento dos Órgãos Nacionais:		46.166,71	-	-	-	46.166,71	57.230,78	-19,33%
Assembleia Geral	21	-				-	9.371,63	
Conselho Nacional	22	13.369,18				13.369,18	24.521,06	
Direcção	23	20.043,40				20.043,40	22.345,10	
Comissão Fiscal. e Discipl.	24	12.754,13				12.754,13	992,99	
							-	
Informação e Promoção:		101.740,69	-	-	-	101.740,69	89.112,35	14,17%
Revista	31	49.133,28				49.133,28	49.322,24	
Publicações Periódicas	32	-				-	1.639,06	
Serv. de Apoio	33	27.129,58				27.129,58	28.883,45	
Não Especificados	39	25.477,83				25.477,83	9.267,60	
							-	
Apoio a Sócios:		150.467,57	-	-	13.397,86	163.865,43	171.753,10	-4,59%
Apoio Jurídico	41	83.469,28			13.397,86	96.867,14	86.362,49	
Seguro de Associados	42	53.391,28				53.391,28	65.184,43	
Agendas	45	13.607,01				13.607,01	20.206,18	
Sectores:		18.661,55	-	-	-	18.661,55	7.299,00	155,67%
Politécnico Público	52	-				-	410,00	
Não Especificados	59	2.117,34				2.117,34	6.889,00	
Encontro S/Avaliação Pedagógica	591	16.196,16				16.196,16	-	
Iniciativas em Parceria c/Terceiros	592	348,05				348,05	-	
Secções Sindicais:		164,95	-	-	-	164,95	251,02	-34,29%
Do Ensino Univ. Público	61	31,00				31,00	251,02	
Secção Sindical - Évora	611	133,95				133,95	-	
Cooper. com Outras Organizações:		-	-	-	2.783,28	2.783,28	2.783,28	0,00%
Sem Carácter Sindical	72				2.783,28	2.783,28	2.783,28	
Total		412.828,14	141.807,29	26.476,69	27.232,51	608.344,63	555.612,62	9,49%

Processado por Videofone - V. e Contabilidade, Lda.

A Direcção



O Técnico Oficial de Contas
 Luis Manuel da Conceição Neves



SINDICATO NACIONAL DO ENSINO SUPERIOR

Afectação dos Recursos aos Fundos Estatutários - Ano 2004

RECURSOS PASSIVEIS DE AFECTAÇÃO		1.344,60 €
Para Fundo de Reserva (artº.22 nº.5 a)	70%	941,22
Para Fundo de Greve e Solidariedade (artº.22º nº.5 b)	30%	403,38

Processado por Videofone - V. e Contabilidade, Lda.

A Direcção

J. Monteiro
Jonhquich

O Técnico Oficial de Contas

Luis Manuel C. Neves
Luis Manuel C. Neves
(TDC nº. 29817)

Ver ✓

Sindicato Nacional do Ensino Superior

Gráfico comparativo dos Proveitos e Custos em anos sucessivos (em €)

