



EXERCÍCIO
de 19 Junho a 31 Dezembro de 2001

Balanço 19 de Junho a 31 de Dezembro de 2001
(Redacção dada pelo Dec.-Lei n.º 238/91, de 2 de Julho)

Códigos das Contas		Activo	Exercícios			
CEE	POC		2001			2000
			AB	AP	AL	AL
C		Imobilizado:				
II		Imobilizações corpóreas:				
1	422	Edifícios e outras construções	82.852.908,00	6.628.233,00	76.224.675,00	77.881.733,00
2	423	Equipamento básico	163.250,00	16.325,00	146.925,00	0,00
2	424	Equipamento de transporte	0,00	0,00	0,00	0,00
3	425	Ferramentas e utensílios	10.320,00	10.320,00	0,00	0,00
3	426	Equipamento administrativo	25.951.272,00	17.859.735,00	8.091.537,00	5.030.287,00
			108.977.750,00	24.514.613,00	84.463.137,00	82.912.020,00
II		Dívidas de terceiros - Médio e longo prazo				
II		Dívidas de terceiros - Curto prazo:				
4	255+256+257	Outros accionistas (sócios)	4.552.014,00	32.020,00	4.519.994,00	3.724.291,00
4	262+268+221+223	Outros devedores	371.919,00		371.919,00	138.707,00
			4.923.933,00	32.020,00	4.891.913,00	3.862.998,00
III		Títulos negociáveis:				
3	18	Outras aplicações de tesouraria	165.375,00	0,00	165.375,00	165.375,00
			165.375,00	0,00	165.375,00	165.375,00
IV		Depósitos bancários e caixa:				
	12+13+14	Depósitos bancários	93.921.458,00		93.921.458,00	79.101.210,00
	11	Caixa	274.185,00		274.185,00	34.185,00
			94.195.643,00		94.195.643,00	79.135.395,00
E	27	Acréscimos e diferimentos:				
	271	Acréscimos e proveitos	4.961.022,00		4.961.022,00	6.278.449,00
	272	Custos diferidos	9.109.494,00		9.109.494,00	0,00
			14.070.516,00		14.070.516,00	6.278.449,00
		<i>Total de amortizações</i>		24.514.613,00		
		<i>Total de provisões</i>		32.020,00		
		<i>Total do activo</i>	222.333.217,00	24.546.633,00	197.786.584,00	172.354.237,00
Códigos das Contas		Capital Próprio e Passivo	Exercícios			
CEE	POC		2001			2000
A		Capital Próprio				
IV		Reservas:				
3	572	Reservas estatutárias		161.725.220,00		128.694.429,00
V	59	Resultados transitados		1.566.949,00		1.566.949,00
		<i>Subtotal</i>		163.292.169,00		130.261.378,00
VI	88	Resultado líquido do exercício(01Jan-18Jun)		10.021.966,00		33.030.791,00
	88	Resultado líquido do exercício(19Jun-31Dez)		5.669.887,00		0,00
		<i>Total do capital próprio</i>		178.984.022,00		163.292.169,00
		Passivo				
C		Dívidas a terceiros - Curto prazo :				
		Empréstimos por obrigações:				
8	24	Estado e outros entes públicos		841.571,00		630.981,00
8	262+268	Outros credores		15.632.336,00		15.943,00
				16.473.907,00		646.924,00
D		Acréscimos e diferimentos:				
	273	Acréscimos de custos		2.328.655,00		8.415.144,00
	274	Proveitos diferidos		0,00		0,00
				2.328.655,00		8.415.144,00
		<i>Total do passivo</i>		18.802.562,00		9.062.068,00
		<i>Total do capital próprio e do passivo</i>		197.786.584,00		172.354.237,00

A Administração

O Técnico Oficial de Contas


Luis Manuel da Conceição Neves
Luis Manuel da Conceição Neves
(TOC nº. 29817)

Balço 19 de Junho a 31 de Dezembro de 2001
(Redacção dada pelo Dec.-Lei n.º 238/91, de 2 de Julho)

Códigos das Contas		Activo	Exercícios			
CEE	POC		2001			2000
			AB	AP	AL	AL
C		Imobilizado:				
II		Imobilizações corpóreas:				
1	422	Edifícios e outras construções	82.852.908,00	6.628.233,00	76.224.675,00	77.881.733,00
2	423	Equipamento básico	163.250,00	16.325,00	146.925,00	0,00
2	424	Equipamento de transporte	0,00	0,00	0,00	0,00
3	425	Ferramentas e utensílios	10.320,00	10.320,00	0,00	0,00
3	426	Equipamento administrativo	25.951.272,00	17.859.735,00	8.091.537,00	5.030.287,00
			108.977.750,00	24.514.613,00	84.463.137,00	82.912.020,00
II		Dívidas de terceiros - Médio e longo prazo				
II		Dívidas de terceiros - Curto prazo:				
4	255+256+257	Outros accionistas (sócios)	4.552.014,00	32.020,00	4.519.994,00	3.724.291,00
4	262+268+221+223	Outros devedores	371.919,00		371.919,00	138.707,00
			4.923.933,00	32.020,00	4.891.913,00	3.862.998,00
III		Títulos negociáveis:				
3	18	Outras aplicações de tesouraria	165.375,00	0,00	165.375,00	165.375,00
			165.375,00	0,00	165.375,00	165.375,00
IV		Depósitos bancários e caixa:				
	12+13+14	Depósitos bancários	93.921.458,00		93.921.458,00	79.101.210,00
	11	Caixa	274.185,00		274.185,00	34.185,00
			94.195.643,00		94.195.643,00	79.135.395,00
E	27	Acréscimos e diferimentos:				
	271	Acréscimos e proveitos	4.961.022,00		4.961.022,00	6.278.449,00
	272	Custos diferidos	9.109.494,00		9.109.494,00	0,00
			14.070.516,00		14.070.516,00	6.278.449,00
		Total de amortizações		24.514.613,00		
		Total de provisões		32.020,00		
		Total do activo	222.333.217,00	24.546.633,00	197.786.584,00	172.354.237,00
Códigos das Contas		Capital Próprio e Passivo	Exercícios			
CEE	POC		2001			2000
A		Capital Próprio				
IV		Reservas:				
3	572	Reservas estatutárias		161.725.220,00		128.694.429,00
V	59	Resultados transitados		1.566.949,00		1.566.949,00
		Subtotal		163.292.169,00		130.261.378,00
VI	88	Resultado líquido do exercício(01Jan-18Jun)		10.021.966,00		33.030.791,00
	88	Resultado líquido do exercício(19Jun-31Dez)		5.669.887,00		0,00
		Total do capital próprio		178.984.022,00		163.292.169,00
		Passivo				
C		Dívidas a terceiros - Curto prazo:				
		Empréstimos por obrigações:				
8	24	Estado e outros entes públicos		841.571,00		630.981,00
8	262+268	Outros credores		15.632.336,00		15.943,00
				16.473.907,00		646.924,00
D		Acréscimos e diferimentos:				
	273	Acréscimos de custos		2.328.655,00		8.415.144,00
	274	Proveitos diferidos		0,00		0,00
				2.328.655,00		8.415.144,00
		Total do passivo		18.802.562,00		9.062.068,00
		Total do capital próprio e do passivo		197.786.584,00		172.354.237,00

A Administração

O Técnico Oficial de Contas



Luis Manuel da Conceição Neves
(TOC n.º 29817)

Demonstração dos Resultados 19Junho a 31Dezembro2001


(Redacção dada pelo Dec.-Lei n.º 238/91 de 2 de Julho)

Códigos das Contas:			Exercícios:			
CEE	POC		2001		2000	
A			Custos e Perdas			
2.a)	61	Custo das mercad. vendidas e das matr. consumidas :				
		Mercadorias	0,00		0,00	
		Matérias	0,00	0,00	0,00	0,00
2.b)	62	Fornecimentos e serviços externos		36.763.013,00		0,00
3.00		Custos com o pessoal:				
3.a)	641+642	Remunerações	11.043.604,00		0,00	
3.b)		Encargos sociais :				
	643 + 644	Pensões	0,00		0,00	
	645/6/8/9	Outros	276.521,00	11.320.125,00	0,00	0,00
4.a)	66	Amortizações do imobilizado corpóreo e incorpóreo	3.850.863,00		0,00	
4.b)	67	Provisões	-19.212,00	3.831.651,00	0,00	0,00
5	63	Impostos	645.613,00		0,00	
5	65	Outros custos e perdas operacionais	372.000,00	1.017.613,00	0,00	0,00
		(A)		52.932.402,00		0,00
6	682	Perdas em empresas do grupo e associadas		0,00		0,00
6	683+684	Amortiz. e provis. de aplicaç. e investim. financeiros	0,00		0,00	
7	(2)	Juros e custos similares :				
		Relativos a empresas do grupo				
		Outros	19.644,00	19.644,00	0,00	0,00
		(C)		52.952.046,00		0,00
10	69	Custos e perdas extraordinários		25.164,00		0,00
		(E)		52.977.210,00		0,00
8+11	86	Imposto sobre o rendimento do exercício		0,00		0,00
		(G)		52.977.210,00		0,00
13	88	Resultado líquido do exercício		5.669.887,00		0,00
				58.647.097,00		0,00
B			Proveitos e Ganhos			
1	71	Vendas :				
		Mercadorias	0,00		0,00	
		Produtos	0,00		0,00	
1	72	Prestações de serviços	57.212.210,00	57.212.210,00	0,00	0,00
2	(3)	Variação da produção		0,00		0,00
3	75	Trabalhos para a própria empresa		0,00		0,00
4	73	Proveitos suplementares	0,00		0,00	
4	74	Subsídios à exploração	0,00		0,00	
4	76	Outros proveitos e ganhos operacionais	0,00	0,00	0,00	0,00
		(B)		57.212.210,00		0,00
5	782	Ganhos em empresas do grupo e associadas	0,00		0,00	
5	784	Rendimentos de participações de capital	0,00		0,00	
6	(4)	Rendim. de títulos negoci. e de outras aplica. financeiras :				
		Relativos a empresas do grupo				
		Outros	331.186,00		230.859,00	
7	(5)	Outros juros e proveitos similares :				
		Relativos a empresas do grupo	0,00			
		Outros	1.103.701,00	1.434.887,00	0,00	0,00
		(D)		58.647.097,00		0,00
9	79	Proveitos e ganhos extraordinários		0,00		0,00
		(F)		58.647.097,00		0,00

Resumo	2001	2000
Resultados Operacionais: (B) - (A) =	4.279.808,00	0,00
Resultados Financeiros: (D - B) - (C - A) =	1.415.243,00	0,00
Resultados Correntes: (D) - (C) =	5.695.051,00	0,00
Resultados Antes de Impostos: (F) - (E) =	5.669.887,00	0,00
Resultado Líquido do Exercício: (F) - (G) =	5.669.887,00	0,00

A Direcção

O Técnico Oficial de Contas



Luís Manuel da Conceição Neves

(TOC nº. 29817)

Demonstração dos Resultados 19Junho a 31Dezembro2001


(Redacção dada pelo Dec.-Lei n.º 238/91 de 2 de Julho)

Códigos das Contas			Exercícios			
CEE	POC		2001		2000	
A			Custos e Perdas			
2.a)	61	Custo das mercad. vendidas e das matr. consumidas :				
		Mercadorias	0,00		0,00	
		Matérias	0,00	0,00	0,00	0,00
2.b)	62	Fornecimentos e serviços externos		36.763.013,00		0,00
3.00		Custos com o pessoal:				
3.a)	641+642	Remunerações	11.043.604,00		0,00	
3.b)		Encargos sociais :				
	643 + 644	Pensões	0,00		0,00	
	645/6/8/9	Outros	276.521,00	11.320.125,00	0,00	0,00
4.a)	66	Amortizações do imobilizado corpóreo e incorpóreo	3.850.863,00		0,00	
4.b)	67	Provisões	-19.212,00	3.831.651,00	0,00	0,00
5	63	Impostos	645.613,00		0,00	
5	65	Outros custos e perdas operacionais	372.000,00	1.017.613,00	0,00	0,00
		(A)		52.932.402,00		0,00
6	682	Perdas em empresas do grupo e associadas		0,00		0,00
6	683+684	Amortiz. e provis. de aplicaç. e investim. financeiros	0,00		0,00	
7	(2)	Juros e custos similares :				
		Relativos a empresas do grupo				
		Outros	19.644,00	19.644,00	0,00	0,00
		(C)		52.952.046,00		0,00
10	69	Custos e perdas extraordinários		25.164,00		0,00
		(E)		52.977.210,00		0,00
8+11	86	Imposto sobre o rendimento do exercício		0,00		0,00
		(G)		52.977.210,00		0,00
13	88	Resultado líquido do exercício		5.669.887,00		0,00
				58.647.097,00		0,00
B			Proveitos e Ganhos			
1	71	Vendas :				
		Mercadorias	0,00		0,00	
		Produtos	0,00		0,00	
1	72	Prestações de serviços	57.212.210,00	57.212.210,00	0,00	0,00
2	(3)	Variação da produção		0,00		0,00
3	75	Trabalhos para a própria empresa		0,00		0,00
4	73	Proveitos suplementares	0,00		0,00	
4	74	Subsídios à exploração	0,00		0,00	
4	76	Outros proveitos e ganhos operacionais	0,00	0,00	0,00	0,00
		(B)		57.212.210,00		0,00
5	782	Ganhos em empresas do grupo e associadas	0,00		0,00	
5	784	Rendimentos de participações de capital	0,00		0,00	
6	(4)	Rendim. de títulos negoci. e de outras aplica. financeiras :				
		Relativos a empresas do grupo				
		Outros	331.186,00		230.859,00	
7	(5)	Outros juros e proveitos similares :				
		Relativos a empresas do grupo	0,00			
		Outros	1.103.701,00	1.434.887,00	0,00	0,00
		(D)		58.647.097,00		0,00
9	79	Proveitos e ganhos extraordinários		0,00		0,00
		(F)		58.647.097,00		0,00

Resumo	2001	2000
Resultados Operacionais: (B) - (A) =	4.279.808,00	0,00
Resultados Financeiros: (D - B) - (C - A) =	1.415.243,00	0,00
Resultados Correntes: (D) - (C) =	5.695.051,00	0,00
Resultados Antes de Impostos: (F) - (E) =	5.669.887,00	0,00
Resultado Líquido do Exercício: (F) - (G) =	5.669.887,00	0,00

A Direcção

O Técnico Oficial de Contas


 Luis Manuel da Concelção Neves

(TOC n.º 29817)

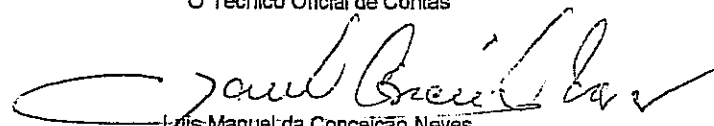
SINDICATO NACIONAL DO ENSINO SUPERIOR
 Mapa de fluxos
 Custos/Proveitos

(em Esc.)

Designação da conta	conta POC	01Jan a 18Jun2001	19Jun a 31Dez2001	31-Dez-01
Custos:				
Electricidade	622111	137.280,00	129.908,00	267.188,00
Água	622134	22.323,00	28.120,00	50.443,00
Ferram.Utensílios Desg.Ráp.	622151	50.765,00	112.537,00	163.302,00
Livros e Documentação Técnica	622164	13.000,00	8.488,00	21.488,00
Material de Escritório	622173	1.026.386,00	2.626.715,00	3.653.101,00
Rendas e Alugueres	62219214	0,00	507.650,00	507.650,00
Comunicações postais	622221	2.817.416,00	1.548.899,00	4.366.315,00
Telecomunicações (PT)	622222	1.050.999,00	1.343.569,00	2.394.568,00
Telecomunicações (Eunet)	622224	279.187,00	470.035,00	749.222,00
Telecomunicações (Telecel)	622225	142.765,00	37.288,00	180.053,00
Seguro (Multi-risco)	622231	985.067,00	-829.260,00	155.807,00
Seguro (doença)	622232	5.878.192,00	5.436.162,00	11.314.354,00
Seguro (Acid.Pessoais)	622238	220.928,00	0,00	220.928,00
Deslocações (M.Lurdes)	6222753	29.400,00	22.240,00	51.640,00
Deslocações (H.Gil)	6222754	5.700,00	36.734,00	42.434,00
Desloc. Estadias (Direcção e outros)	6222755	1.568.862,00	5.767.568,00	7.336.430,00
Honorários	622294	3.385.429,00	4.475.926,00	7.861.355,00
Contencioso e Notariado	622314	592.656,00	1.120.410,00	1.713.066,00
Conservação e Reparação	6223231	392.781,00	365.643,00	758.424,00
Publicidade e Propaganda	622331	3.826.386,00	10.569.721,00	14.396.107,00
Limpeza, Higiene e Conforto	622344	38.540,00	90.550,00	129.090,00
Trabalhos Especializados	622361	451.130,00	493.550,00	944.680,00
Outros Trabalhos	622369	856.779,00	2.319.372,00	3.176.151,00
Condomínio	6229824	63.638,00	81.188,00	144.826,00
Iva suportado (honorários)	63121	396.610,00	503.780,00	900.390,00
Taxas	63122	-22.000,00	22.000,00	0,00
Imposto de selo	63131	130.118,00	119.833,00	249.951,00
Contribuição Autarquica	6321	1.566,00	0,00	1.566,00
Remunerações	6421	7.363.031,00	10.645.075,00	18.008.106,00
Ajudas Custo (Transporte)	6424	90.200,00	86.940,00	177.140,00
Subsídio de Almoço	6427	340.991,00	311.589,00	652.580,00
Encargos com o CRSS	64512	1.489.506,00	2.177.521,00	3.667.027,00
Férias + Subs. Natal	6491	0,00	-1.901.000,00	-1.901.000,00
Quotizações	652	186.000,00	372.000,00	558.000,00
Amortizações (edifícios)	6622	0,00	1.657.058,00	1.657.058,00
Amortiz. Equipam. Básico	662312	0,00	16.325,00	16.325,00
Amortiz. Equip. Administ. (Lisboa)	66261	0,00	1.616.107,00	1.616.107,00
Amortiz. Equip. Administ. (Porto)	66262	0,00	561.373,00	561.373,00
Outras dívidas de terceiros	6718	32.020,00	-19.212,00	12.808,00
Serviços Bancários	68814	1.324,00	19.644,00	20.968,00
Dívidas (quotas) incobráveis	692	0,00	25.164,00	25.164,00
Multas N/Fiscals	6952	10.000,00	0,00	10.000,00
		33.854.975,00	52.977.210,00	86.832.185,00
Proveitos:				
Prest.Serv.(quotas)	721	42.662.055,00	57.212.210,00	99.874.265,00
Proveitos (Dep. a Prazo)	7811	1.036.444,00	1.103.701,00	2.140.145,00
Proveitos (Dep. à ordem)	7812	178.442,00	331.186,00	509.628,00
		43.876.941,00	58.647.097,00	102.524.038,00

A Direcção

O Técnico Oficial de Contas


 Luís Manuel da Conceição Neves
 (TOC nº. 29817)

SINDICATO NACIONAL DO ENSINO SUPERIOR

Mapa de fluxos

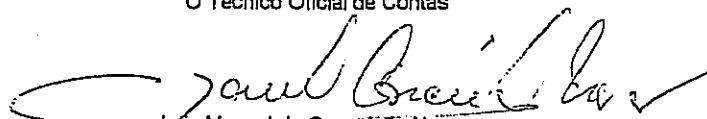
Custos/Proveitos

(em Esc.)

Designação da conta	conta POC	01Jan a 18Jun2001	19Jun a 31Dez2001	31-Dez-01
Custos:				
Electricidade	622111	137.280,00	129.908,00	267.188,00
Água	622134	22.323,00	28.120,00	50.443,00
Ferram.Utensílios Desg.Ráp.	622151	50.765,00	112.537,00	163.302,00
Livros e Documentação Técnica	622164	13.000,00	8.488,00	21.488,00
Material de Escritório	622173	1.026.386,00	2.626.715,00	3.653.101,00
Rendas e Alugueres	62219214	0,00	507.650,00	507.650,00
Comunicações postais	622221	2.817.416,00	1.548.899,00	4.366.315,00
Telecomunicações (PT)	622222	1.050.999,00	1.343.569,00	2.394.568,00
Telecomunicações (Eunet)	622224	279.187,00	470.035,00	749.222,00
Telecomunicações (Telecel)	622225	142.765,00	37.288,00	180.053,00
Seguro (Multi-risco)	622231	985.067,00	829.260,00	155.807,00
Seguro (doença)	622232	5.878.192,00	5.436.162,00	11.314.354,00
Seguro (Acid.Pessoais)	622238	220.928,00	0,00	220.928,00
Deslocações (M.Lurdes)	6222753	29.400,00	22.240,00	51.640,00
Deslocações (H.Gil)	6222754	5.700,00	36.734,00	42.434,00
Desloc. Estádias (Direcção e outros)	6222755	1.568.862,00	5.767.568,00	7.336.430,00
Honorários	622294	3.385.429,00	4.475.926,00	7.861.355,00
Contencioso e Notariado	622314	592.656,00	1.120.410,00	1.713.066,00
Conservação e Reparação	6223231	392.781,00	365.643,00	758.424,00
Publicidade e Propaganda	622331	3.826.386,00	10.569.721,00	14.396.107,00
Limpeza, Higiene e Conforto	622344	38.540,00	90.550,00	129.090,00
Trabalhos Especializados	622361	451.130,00	493.550,00	944.680,00
Outros Trabalhos	622369	856.779,00	2.319.372,00	3.176.151,00
Condomínio	6229824	63.638,00	81.188,00	144.826,00
Iva suportado (honorários)	63121	396.610,00	503.780,00	900.390,00
Taxas	63122	-22.000,00	22.000,00	0,00
Imposto de selo	63131	130.118,00	119.833,00	249.951,00
Contribuição Autarquica	6321	1.566,00	0,00	1.566,00
Remunerações	6421	7.363.031,00	10.645.075,00	18.008.106,00
Ajudas Custo (Transporte)	6424	90.200,00	86.940,00	177.140,00
Subsidio de Almoço	6427	340.991,00	311.589,00	652.580,00
Encargos com o CRSS	64512	1.489.506,00	2.177.521,00	3.667.027,00
Férias + Subs. Natal	6491	0,00	-1.901.000,00	-1.901.000,00
Quotizações	652	186.000,00	372.000,00	558.000,00
Amortizações (edifícios)	6622	0,00	1.657.058,00	1.657.058,00
Amortiz. Equipam. Básico	662312	0,00	16.325,00	16.325,00
Amortiz. Equip. Administ. (Lisboa)	66261	0,00	1.616.107,00	1.616.107,00
Amortiz. Equip. Administ. (Porto)	66262	0,00	561.373,00	561.373,00
Outras dívidas de terceiros	6718	32.020,00	-19.212,00	12.808,00
Serviços Bancários	68814	1.324,00	19.644,00	20.968,00
Dívidas (quotas) incobráveis	692	0,00	25.164,00	25.164,00
Multas N/Fiscais	6952	10.000,00	0,00	10.000,00
		33.854.975,00	52.977.210,00	86.832.185,00
Proveitos:				
Prest.Serv.(quotas)	721	42.662.055,00	57.212.210,00	99.874.265,00
Proveitos (Dep. a Prazo)	7811	1.036.444,00	1.103.701,00	2.140.145,00
Proveitos (Dep. à ordem)	7812	178.442,00	331.186,00	509.628,00
		43.876.941,00	58.647.097,00	102.524.038,00

A Direcção

O Técnico Oficial de Contas


Luís Manuel da Conceição Neves
(TOC nº. 29817)


SINDICATO NACIONAL DO ENSINO SUPERIOR
Desdobramento das Aplicações Internas
Mapa de Fluxos
Centro de Custos

(em Esc.)

		01/01/01 a 18/06/01	19/06/01 a 31/12/01	Exercício em 31/12/01
Nome	C.Custo			
Sede e Serviços:		14.273.160,00	21.487.467,00	35.760.627,00
Secretariado Central	11	12.979.515,00	17.842.025,00	30.821.540,00
Informática	12	975.080,00	975.080,00	1.950.160,00
Quotas	14	318.565,00	372.000,00	690.565,00
Delegação do Porto	16	0,00	2.298.362,00	2.298.362,00
Funcionamento dos Orgãos				
Nacionais:		3.149.404,00	5.262.584,00	8.411.988,00
Assembleia Geral	21	967.595,00	993.633,00	1.961.228,00
Conselho Nacional	22	1.315.782,00	1.436.483,00	2.752.265,00
Direcção	23	866.027,00	2.832.468,00	3.698.495,00
Informação e Promoção:		3.036.687,00	9.741.528,00	12.778.215,00
Boletim Mensal	32	1.702.712,00	458.201,00	2.160.913,00
Inform. e Prom. n/especif.	39	1.333.975,00	9.283.327,00	10.617.302,00
Apoio a Sócios:		11.828.504,00	13.487.079,00	25.315.583,00
Apoio Jurídico	41	5.881.268,00	7.994.217,00	13.875.485,00
Seguro de Associados	42	5.947.236,00	5.492.862,00	11.440.098,00
Sectores:		1.346.708,00	2.921.037,00	4.267.745,00
Universitário Público	51	585.535,00	503.350,00	1.088.885,00
Politécnico Público	52	415.350,00	2.323.327,00	2.738.677,00
Universitário Não Público	53	0,00	94.360,00	94.360,00
Investigação	55	345.823,00	0,00	345.823,00
Secções Sindicais:		220.512,00	77.515,00	298.027,00
Do Ensino Univ. Público	91	146.675,00	0,00	146.675,00
Do Ensino Politécnico Público	92	61.951,00	63.640,00	125.591,00
Do Ensino Univ. Não Público	93	11.886,00	13.875,00	25.761,00
Total		33.854.975,00	52.977.210,00	86.832.185,00

A Direcção

O Técnico Oficial de Contas


Luis Manuel da Conceição Neves

(TOC nº. 29817)


SINDICATO NACIONAL DO ENSINO SUPERIOR
 Desdobramento das Aplicações Internas
 Mapa de Fluxos
 Centro de Custos

(em Esc.)

Nome	C.Custo	01/01/01 a 18/06/01	19/06/01 a 31/12/01	Exercício em 31/12/01
Sede e Serviços:		14.273.160,00	21.487.467,00	35.760.627,00
Secretariado Central	11	12.979.515,00	17.842.025,00	30.821.540,00
Informática	12	975.080,00	975.080,00	1.950.160,00
Quotas	14	318.565,00	372.000,00	690.565,00
Delegação do Porto	16	0,00	2.298.362,00	2.298.362,00
Funcionamento dos Orgãos				
Nacionais:		3.149.404,00	5.262.584,00	8.411.988,00
Assembleia Geral	21	967.595,00	993.633,00	1.961.228,00
Conselho Nacional	22	1.315.782,00	1.436.483,00	2.752.265,00
Direcção	23	866.027,00	2.832.468,00	3.698.495,00
Informação e Promoção:		3.036.687,00	9.741.528,00	12.778.215,00
Boletim Mensal	32	1.702.712,00	458.201,00	2.160.913,00
Inform. e Prom. n/especif.	39	1.333.975,00	9.283.327,00	10.617.302,00
Apoio a Sócios:		11.828.504,00	13.487.079,00	25.315.583,00
Apoio Jurídico	41	5.881.268,00	7.994.217,00	13.875.485,00
Seguro de Associados	42	5.947.236,00	5.492.862,00	11.440.098,00
Sectores:		1.346.708,00	2.921.037,00	4.267.745,00
Universitário Público	51	585.535,00	603.350,00	1.088.885,00
Politécnico Público	52	415.350,00	2.323.327,00	2.738.677,00
Universitário Não Público	53	0,00	94.360,00	94.360,00
Investigação	55	345.823,00	0,00	345.823,00
Secções Sindicais:		220.512,00	77.515,00	298.027,00
Do Ensino Univ. Público	91	146.675,00	0,00	146.675,00
Do Ensino Politécnico Público	92	61.951,00	63.640,00	125.591,00
Do Ensino Univ. Não Público	93	11.886,00	13.875,00	25.761,00
Total		33.854.975,00	52.977.210,00	86.832.185,00

A Direcção

O Técnico Oficial de Contas


 Luis Manuel da Conceição Neves
 (TOC nº. 29817)